



Junta Nacional de Cuerpos de Bomberos de Chile

Instructivo Catastro Nacional

A.- Cuerpos de Bomberos

1. Cuerpo de Bomberos

1.1 Cuerpo de Bomberos	
1.1.1 Nombre	
1.1.2 Comuna	
1.1.3 Provincia	
1.1.4 Región	
1.1.5 Teléfono	
1.1.6 Dirección del Cuartel General	
1.1.7 Fecha Fundación	
1.1.8 Nº de Personalidad Jurídica	
1.1.9 Fecha de Decreto	

Nota: Se completan todos los campos en blanco con texto, en la encuesta física, para aquellos cuerpos que ingresen la información mediante sistema Web contarán con algunos campos pre cargados al sistema, los cuales el cuerpo podrá verificar ó rectificar cuando esta contenga errores

2. Oficiales

1.2 Oficiales	
1.2.1 Superintendente	
1.2.2 Vicesuperintendente	
1.2.3 Comandante	
1.2.4 Segundo Comandante	
1.2.5 Tercer Comandante	
1.2.6 Cuarto Comandante	
1.2.7 Secretaría General	
1.2.8 Tesorería General	
1.2.9 Intendente	
1.2.10 Otros	

Nota: Se completan todos los campos en blanco con texto, en caso de necesitar agregar algún oficial que no esté dentro de la lista, hacerlo en el campo de otros, señalando el cargo y nombre

Pasa a la encuesta de INFORMACIÓN GENERAL del cuerpo de bomberos

3. Sistema de soporte tecnológico

1.1 Sistema de soporte tecnológico			
1.1.1 Hardware	Si	No	Nº
1.1.1.1 Pc			
1.1.1.2 Notebook			
1.1.1.3 Proyector			
1.1.1.4 Impresora			
1.1.1.5 Internet			
1.1.1.5.1 Proveedor Internet			
	Entel		
	Vtr		
	Movistar		
	Claro		
	Otro		

Nota: Indicar con una X el detalle de la lista de material, el número de estos, además se solicita indicar el proveedor de internet si la respuesta es positiva, solo considerar el equipamiento del nivel central del cuerpo de bomberos; ya que en la encuesta de compañías se podrá detallar la misma consulta

4. Personal rentado

1.4 Personal rentado	Nº
1.4.1 Cuarteleros (as) Cuidadores	
1.4.2 Cuarteleros conductores	
1.4.3 Secretaria (o)	
1.4.4 Contador	
1.4.5 Operadoras central alarmas	
1.4.6 Administrativos	
1.4.7 Mecánicos de planta	
1.4.8 Personal de Aseo	
1.4.9 Servicios generales/Junior	

Nota: Indicar solo la cantidad de personal rentado en cada categoría cuando corresponda

Pasa a la encuesta de INFORMACIÓN ANB-ACADEMIA NACIONAL DE BOMBEBROS

5. Dotación de instructores

1.2 Dotación de instructores del Cuerpo y de la Academia Nacional		
1.2.1 N° de Instructores Cursos del Cuerpo		Cantidad
1.2.1.1 Área Procedimientos		<input type="text"/>
1.2.1.2 Área Salud		<input type="text"/>
1.2.1.3 Áreas de Especialidad		<input type="text"/>
1.2.2 N° de Instructores Cursos de la Academia		
1.2.2.1 Área Procedimientos		<input type="text"/>
1.2.2.2 Área Salud		<input type="text"/>
1.2.2.3 Áreas de Especialidad		<input type="text"/>

Nota: Se debe indicar el número de instructores por área

6. Infraestructura para capacitación

1.3 Infraestructura para Capacitación	Si	No	Cantidad
1.3.1 Dependencias para capacitación	<input type="text"/>	<input type="text"/>	<input type="text"/>
1.3.1.1 Salas	<input type="text"/>	<input type="text"/>	<input type="text"/>
1.3.1.2 Máquinas para transparencias	<input type="text"/>	<input type="text"/>	<input type="text"/>
1.3.1.3 Máquinas de diapositivas	<input type="text"/>	<input type="text"/>	<input type="text"/>
1.3.1.4 Equipos Data Show	<input type="text"/>	<input type="text"/>	<input type="text"/>
1.3.1.5 Telones	<input type="text"/>	<input type="text"/>	<input type="text"/>
1.3.1.6 Pizarras	<input type="text"/>	<input type="text"/>	<input type="text"/>
1.3.1.7 TV	<input type="text"/>	<input type="text"/>	<input type="text"/>
1.3.1.8 Video reproductores	<input type="text"/>	<input type="text"/>	<input type="text"/>
1.3.1.9 Equipos de amplificación	<input type="text"/>	<input type="text"/>	<input type="text"/>
1.3.1.10 Muñecos RCP	<input type="text"/>	<input type="text"/>	<input type="text"/>

Nota: Se debe indicar con X si se cuenta con el material señalado y la cantidad cuando corresponda

7. Brigada Juvenil

1.4 Brigada Juvenil de Cuerpo	Si	<input type="text"/>
	No	<input type="text"/>
1.4.1 Años antigüedad		<input type="text"/>
1.4.2 N° de Brigadieres		<input type="text"/>
1.4.3 Nombre de la Brigada		<input type="text"/>
1.4.4 Cargo Oficial responsable		<input type="text"/>
1.4.5 Nombre Oficial responsable		<input type="text"/>
1.4.6 E-mail / Correo		<input type="text"/>

Nota: Se debe indicar si se cuenta con brigadas juveniles, en caso afirmativo completar todos los datos solicitados, en caso de existir brigadas por compañía completar en ficha correspondiente

8. Observaciones

1.5 Observaciones

Nota: Se debe indicar en el recuadro OBSERVACIONES cualquier otro dato que se considere relevante

Pasa a la encuesta de **INFRAESTRUCTURA CUARTEL GENERAL**

NOTA: se debe completar una ficha por cada uno de los cuarteles del cuerpo de bomberos, sean destinados a cuarteles de compañía o cuartel general

9. Terreno

1.1 Terreno									
1.1.1 M2 - Superficie	1.1.1.1 Metros Frente	<table border="1"><tr><td> </td></tr><tr><td> </td></tr><tr><td> </td></tr><tr><td> </td></tr><tr><td> </td></tr><tr><td> </td></tr><tr><td> </td></tr></table>							
	1.1.1.2 Metros Fondo								
	1.1.1.3 Total Metros cuadrados construidos								
1.1.2 Calle Principal									
1.1.3 Calle Secundaria									
1.1.4 Pasaje									

Nota: En los ítems 1.1.1 y 1.1.1.3 indicar los metros cuadrados y en los ítems 1.1.1.1 y 1.1.1.2 indicar los metros lineales del terreno

10. Título de propiedad

1.1.5 Título de Propiedad									
1.1.5.1 Propio	<table border="1"><tr><td> </td></tr><tr><td> </td></tr><tr><td> </td></tr></table>				Año termino	<table border="1"><tr><td> </td></tr><tr><td> </td></tr><tr><td> </td></tr></table>			
1.1.5.2 Arriendo									
1.1.5.3 Comodato									
	Municipal	<table border="1"><tr><td> </td></tr><tr><td> </td></tr><tr><td> </td></tr></table>				<table border="1"><tr><td> </td></tr><tr><td> </td></tr><tr><td> </td></tr></table>			
	Particular								
	Bienes Nacionales								
1.1.5.4 Otro									

Nota: La pregunta de título de propiedad se debe completar con una X, señalando el año de termino, si la propiedad esta en arriendo ó comodato, señalar el dueño del terreno

11. Oficinas

1.3.3 Oficinas		Si	No
1.3.3.1	Superintendente	<input type="checkbox"/>	<input type="checkbox"/>
1.3.3.2	Comandante	<input type="checkbox"/>	<input type="checkbox"/>
1.3.3.3	Secretaría General	<input type="checkbox"/>	<input type="checkbox"/>
1.3.3.4	Tesorería General	<input type="checkbox"/>	<input type="checkbox"/>
1.3.4 Otras Oficinas			
1.3.4.1		<input type="checkbox"/>	<input type="checkbox"/>
1.3.4.2		<input type="checkbox"/>	<input type="checkbox"/>
1.3.4.3		<input type="checkbox"/>	<input type="checkbox"/>

Nota: La pregunta respecto a las oficinas se completa con una X, en caso de tener oficinas que no se encuentren en el listado utilizar los espacios en blanco del punto nº 1.3.4

12. Observaciones

1.5 Observaciones
<input type="text"/>

Nota: Indicar en el recuadro OBSERVACIONES cualquier otro dato que se considere relevante

13. Fotografías requeridas

1.4 Fotografías Requeridas	Ok
1.4.1 Vista General	<input type="checkbox"/>
1.4.2 Fachada	<input type="checkbox"/>
1.4.3 Parte Posterior	<input type="checkbox"/>
1.4.4 Sala de Maquinas	<input type="checkbox"/>
1.4.5 Oficinas	<input type="checkbox"/>
1.4.6 Distribución Interior	<input type="checkbox"/>

Nota: Las fotografías deben ser tomadas según especificaciones técnicas, subidas al sistema en formato JPG ó bien enviadas por correo electrónico a la cuenta catastro@bomberos.cl, indicando a que cuerpo pertenecen, para los cuerpos que no cuenten con internet se solicita que las impriman en color y adjunten como anexo a las fichas en papel

Tipo		Detalles	Ejemplo
A.	General Vista	Esta fotografía Ayudara a reconocer El cuerpo en cuanto A su dimensión	
B.	Fachada	Esta fotografía Debe mostrar La parte frontal Del cuartel	
C.	Parte Posterior	Esta fotografía Debe incluir el Patio ó parte Posterior del Cuartel	
D.	Sala de Maquinas	Esta fotografía Debe mostrar La capacidad Máxima de la Sala de Maquinas Del Cuartel	
E.	Oficinas	Esta fotografía Debe mostrar La distribución Interior de las Oficinas del Cuartel	
F.	Distribución Interior	Esta fotografía Puede incluir pasillos del Cuartel	

Pasa a la encuesta de MATERIAL MAYOR - VEHÍCULOS

14. Tipo de Vehículo (Se debe completar una encuesta por cada vehículo)

1.1 Tipo de Vehículo		<input type="checkbox"/>	Ataque Rápido	<input type="checkbox"/>	Urbano Estandar	<input type="checkbox"/>
a. Bomba		<input type="checkbox"/>	Semi Urbano	<input type="checkbox"/>	Urbano Mayor	<input type="checkbox"/>
b. Forestales 4x4		<input type="checkbox"/>				
c. Portaescalas		<input type="checkbox"/>				
d. Rescate		<input type="checkbox"/>				
e. Escala Telescópica		<input type="checkbox"/>				
f. Haz Mat		<input type="checkbox"/>				
g. Cisternas		<input type="checkbox"/>				
h. Camionetas		<input type="checkbox"/>				
i. Ambulancia		<input type="checkbox"/>				
j. Otro		<input type="text"/>				

Nota: Señalar con una X el tipo de vehículo, de ser una bomba indicar si es:

- a) **Ataque Rápido:** Vehículo de primera intervención
(Estanque de hasta 2.000 lt. Bomba de hasta 500 GPM) Ej: Camiva s150
- b) **Urbano estándar:** Que se desplazan en caminos de hormigón armado o asfalto (Estanque de hasta 3.000 lt. Bomba de hasta 1.000 GPM)
Ej: Camiva Renault s170 – m180 – m210 Midlum 220/240
- c) **Semi urbano:** De uso en sectores urbanos y rurales en todo tipo de caminos (Estanque de 3.000 a 5.000 lt. Bomba de hasta 1.000 GPM) Ej: Renault Midlum 220/240
- d) **Urbano mayor:** Que se desplazan en caminos de hormigón armado o asfalto (Estanque de 3.000 a 5.000 lt. Bomba de 1.000 a 1.500 GPM)
Ej: Camiva Renault Midlum 270/280/300

15. Información del vehículo

1.1.2 Denominación	<input type="text"/>										
1.1.3 Marca chasis/Camión	<input type="text"/>										
1.1.4 Modelo	<input type="text"/>										
1.1.5 Marca Carrosado	<input type="text"/>										
1.1.6 Condición - Estado	<table border="0"> <tr> <td>En Servicio</td> <td><input type="checkbox"/></td> </tr> <tr> <td>Fuera de Servicio</td> <td><input type="checkbox"/></td> </tr> <tr> <td>En Reparación</td> <td><input type="checkbox"/></td> </tr> <tr> <td>Dado de baja</td> <td><input type="checkbox"/></td> </tr> <tr> <td>Reliquia</td> <td><input type="checkbox"/></td> </tr> </table>	En Servicio	<input type="checkbox"/>	Fuera de Servicio	<input type="checkbox"/>	En Reparación	<input type="checkbox"/>	Dado de baja	<input type="checkbox"/>	Reliquia	<input type="checkbox"/>
En Servicio	<input type="checkbox"/>										
Fuera de Servicio	<input type="checkbox"/>										
En Reparación	<input type="checkbox"/>										
Dado de baja	<input type="checkbox"/>										
Reliquia	<input type="checkbox"/>										

Nota: Señalar la denominación interna para el carro, en el ítem 1.1.3 indicar la marca del camión y en el ítem 1.1.5 indicar la empresa que carrozó la unidad bomberil, como por ejemplo: Camiva, E-One, Pierce.

En caso de indicar que el vehículo se encuentra fuera de servicio por reparación indicar en el recuadro de OBSERVACIONES detalladamente el tipo de defecto que tiene y las reparaciones que se efectuaran.

16. Procedencia

1.2 Procedencia		
1.2.1	JNCB	<input type="checkbox"/>
1.2.2	Otro	<input type="checkbox"/>
1.2.3	Año del Vehículo	<input type="text"/>
1.2.4	Fecha incorporación al servicio	<input type="text"/>
1.2.4.1	Nuevo	<input type="checkbox"/>
1.2.4.2	Reasignado	<input type="checkbox"/>
1.2.4.3	Propietario Anterior	<input type="text"/>

Nota: Indicar con una X si el vehículo fue recibido por parte de la Junta Nacional de Cuerpos de Bomberos, nuevo o en reasignación. Completar otro si se compró directamente o se obtuvo por otra vía. Ejemplo: Comodato, donación, compra directa.

17. Grandes reparaciones




1.7 Grandes Reparaciones		Si	Marca	Modelo	Número
1.7.1	Cambio Motor	<input type="checkbox"/>	<input type="text"/>	<input type="text"/>	<input type="text"/>
		No	<input type="checkbox"/>		
1.7.2	Cambio Caja de Cambio	<input type="checkbox"/>	<input type="text"/>	<input type="text"/>	
		No	<input type="checkbox"/>		
1.7.3	Reparación Motor	<input type="checkbox"/>	<input type="checkbox"/>		
1.7.4	Reparación Caja de Cambio	<input type="checkbox"/>	<input type="checkbox"/>		

Nota: Señalar con una X si se ha cambiado motor o caja de cambio, cuando la respuesta sea positiva, completar el resto de los antecedentes solicitados como: Marca, Modelo y número de identificación

18. Fotografías requeridas

1.11 Fotografías Requeridas		Ok
1.11.1	Frontal (incluir patente)	<input type="checkbox"/>
1.11.2	Lateral (exponiendo materiales)	<input type="checkbox"/>
1.11.3	Trasera	<input type="checkbox"/>

Nota: Las fotografías deben ser tomadas según especificaciones técnicas, subidas al sistema en formato JPG ó bien enviadas por correo electrónico a la cuenta catastro@bomberos.cl, indicando a que cuerpo pertenecen, para los cuerpos que no cuenten con internet se solicita que las impriman en color y adjunten como anexo a las fichas en papel

Tipo		Detalles	Ejemplo
A.	Frontal	Esta fotografía Debe incluir La patente Del vehículo	
B.	Lateral	Esta fotografía Debe exponer Los materiales Del carro	
C.	Trasera	Esta fotografía Debe exponer La parte posterior Del vehículo	

19. Observaciones

1.12 Observaciones

Nota: Indicar en el recuadro **OBSERVACIONES** cualquier otro dato que se considere relevante

Pasa a la encuesta de **CENTRAL DE ALARMAS**, en este ítem las preguntas son más técnicas y el perfil ideal para completar la información solicitada es el Inspector de Comunicaciones

20. Varios

1.2 Teléfono	<input type="text"/>		
1.3 Fax	<input type="text"/>		
1.4 e-mail	<input type="text"/>		
1.5 Personal (operadoras)			
1.5.1 Rol de Turnos			
Nº Mañana	Nº Tarde	Nº Noche	
<input type="text"/>	<input type="text"/>	<input type="text"/>	

Nota: indicar un teléfono distinto del 132, en el ítem 1.5 indicar la cantidad de operadoras por turno

21. Equipos de Radio

1.7 Equipos de Radio (Fijos)									
1.7.1 Bases	<table border="1"> <tr> <td>1.7.1.1 Cantidad</td> <td></td> </tr> <tr> <td>1.7.1.2 Marca</td> <td></td> </tr> <tr> <td>1.7.1.3 Modelo</td> <td></td> </tr> <tr> <td>1.7.1.4 Potencia</td> <td></td> </tr> </table>	1.7.1.1 Cantidad		1.7.1.2 Marca		1.7.1.3 Modelo		1.7.1.4 Potencia	
1.7.1.1 Cantidad									
1.7.1.2 Marca									
1.7.1.3 Modelo									
1.7.1.4 Potencia									

Nota: Los Equipos de Radio considerados en este Ítem tiene relación con todos aquellos fijos en la Central de Alarmas, en caso de tener más de una marca usar la segunda columna y si está utilizando el sistema agregar otros.

22. Frecuencias

1.8 Frecuencias					
1.8.1 Frecuencia 1 (mghz)	<table border="1"> <tr><td></td></tr> <tr><td></td></tr> <tr><td></td></tr> <tr><td></td></tr> </table>				
1.8.2 Frecuencia 2 (mghz)					
1.8.3 Frecuencia 3 (mghz)					
1.8.4 Frecuencia 4 (mghz)					
1.8.5 Normalizada	SI	NO	En tramite		
1.8.6 Nº Decreto					
1.8.7 Fecha (otorgada)					

Nota: Completar las frecuencia que tengan en uso (una o varias), ejemplo: 155.000Mghz, adicionar si se encuentra normalizada ó en trámite, junto con el número de decreto otorgado por la Subsecretaria de Comunicaciones, indicando la fecha en que fue otorgada.

23. Observaciones

1.11 Observaciones

Nota: Indicar en el recuadro **OBSERVACIONES** cualquier otro dato que se considere relevante

Pasa a la encuesta de ACTOS DE SERVICIOS

24. Tipos de actos de servicio

	NUMERO TOTAL
a.- Fuego estructural (ej: Casa habitación, oficinas, mall, supermercados, hotel, hospitales, cárceles, barracas, industrias, bodegas)	<input style="width: 100%; height: 20px;" type="text"/>
b.- Fuego en vehículos o medios de transporte (ej: Autos, camionetas, motocicletas, buses, aeronaves, ferrocarriles, trenes)	<input style="width: 100%; height: 20px;" type="text"/>

Nota: Completar el número total de llamados recibidos, entre el 1 de enero al 31 de diciembre de 2010.

25. Observaciones

Observaciones
<input style="width: 100%; height: 100%;" type="text"/>

Nota: Indicar en el recuadro OBSERVACIONES cualquier otro dato que se considere relevante

B.- Compañías

26. Ficha de identificación

1.2 Oficiales 1.2.1 Director 1.2.2 Capitán 1.2.3 Secretario 1.2.4 Tesorero 1.2.5 Teniente 1º 1.2.6 Teniente 2º 1.2.7 Teniente 3º 1.2.8 Teniente 4º 1.2.9 Ayudante 1.2.10 Otro 1.2.11 Otro	<table border="1" style="width: 100%; border-collapse: collapse;"> <tr><td style="height: 15px;"> </td></tr> <tr><td style="height: 15px;"> </td></tr> <tr><td style="height: 15px;"> </td></tr> <tr><td style="height: 15px;"> </td></tr> <tr><td style="height: 15px;"> </td></tr> <tr><td style="height: 15px;"> </td></tr> <tr><td style="height: 15px;"> </td></tr> <tr><td style="height: 15px;"> </td></tr> <tr><td style="height: 15px;"> </td></tr> <tr><td style="height: 15px;"> </td></tr> <tr><td style="height: 15px;"> </td></tr> <tr><td style="height: 15px;"> </td></tr> </table>												

Nota: Completar todos los campos en blanco con texto, en caso de necesitar incluir algún oficial que no esté dentro de la lista, ingresarlo en el campo otros, señalando el cargo y nombre

Pasa a la encuesta de VOLUNTARIOS

27. Especialidad Compañía

1.2 Especialidad Compañía	
1.2.1	Agua
1.2.2	Escala
1.2.3	Salvamento
1.2.4	Rescate Urbano
1.2.5	Rescate Vehicular
1.2.6	Incendios Forestales
1.2.7	Haz Mat
1.2.8	Gersa
1.2.9	Rescate Minero
1.2.10	Incendios Industriales
1.2.11	Otros

Nota: Indicar con X exclusivamente aquellas especialidades reconocidas por el cuerpo de bomberos a la compañía, puede ser más de una.

28. Soporte tecnológico

1.3 Soporte tecnológico		Si	No	Nº
1.3.1 Hardware				
Pc				
Notebook				
Proyector				
Impresora				
Internet				
1.3.1.2 Proveedor de internet				
Entel				
Vtr				
Movistar				
Claro				
Otro				

Nota: Indicar con una X el detalle de la lista de material y el número de estos, además se solicita señalar el proveedor de internet si la respuesta es positiva, solo considerar el equipamiento de uso exclusivo de la compañía

29. Uso de tecnologías de Internet

1.4 Uso de tecnologías de internet	Si	No	Nombre de Cuenta
Pagina Web			
Facebook			
Twitter			
Otro			

Nota: Indicar uso de tecnologías de uso exclusivo de la Compañía, señalando el nombre de la cuenta

30. Información de Voluntarios

		Hombres	Mujeres
1.5 Total Voluntarios		<input type="text"/>	<input type="text"/>
1.6 Nº de Voluntarios Honorarios			
1.6.1 Nº Hombres	<input type="text"/>		
1.6.2 Nº Mujeres	<input type="text"/>		
1.6.3 Antigüedad para ser Honorario (años)		<input type="text"/>	
1.7 Nº de Voluntarios Activos			
1.7.1 Nº Hombres	<input type="text"/>		
1.7.2 Nº Mujeres	<input type="text"/>		
1.8 Rango de edad voluntarios		Hombres	Mujeres
1.8.1 Entre 18 y 25 años de edad		<input type="text"/>	<input type="text"/>
1.8.2 Entre 26 y 30 años de edad		<input type="text"/>	<input type="text"/>
1.8.3 Entre 31 y 35 años de edad		<input type="text"/>	<input type="text"/>
1.8.4 Entre 36 y 40 años de edad		<input type="text"/>	<input type="text"/>
1.8.5 Entre 41 y 45 años de edad		<input type="text"/>	<input type="text"/>
1.8.6 Entre 46 y 50 años de edad		<input type="text"/>	<input type="text"/>
1.8.7 Entre 51 y 60 años de edad		<input type="text"/>	<input type="text"/>
1.8.8 Más de 60 años de edad		<input type="text"/>	<input type="text"/>
1.9 Educación voluntarios		Nº	
1.9.1 Enseñanza Básica Completa	<input type="text"/>		
1.9.2 Enseñanza Media Completa	<input type="text"/>		
1.9.3 Universitarios (4 ó 5 años)	<input type="text"/>		
1.9.4 Técnicos (3 ó 4 años)	<input type="text"/>		
1.9.5 Con Oficios	<input type="text"/>		

Nota: La sumatoria de los puntos 1.6 y 1.7 debe ser igual al número total de voluntarios, al igual que el rango de edades y el nivel educacional

31. Formación ANB

1.10 Formación Bomberil - ANB			
1.10.1 Cursos del Cuerpo	Menos de 3 años	<input type="text"/>	
	Más de 3 años	<input type="text"/>	
1.10.2 Cursos de la Academia	Menos de 3 años	<input type="text"/>	
	Más de 3 años	<input type="text"/>	

Nota: La consulta 1.10 hace referencia al Número de Voluntarios que han participado en cursos impartidos por el Cuerpo ó la Academia A partir del año 2009 (menos de 3 años) y cuantos participaron hasta el año 2008 (más de 3 años).

32. Observaciones

Observaciones
<input type="text"/>

Nota: indicar en el recuadro OBSERVACIONES cualquier otro dato que se considere relevante

Pasa a la encuesta de MATERIAL MENOR

33. Uniformes Normados

1.1 Uniformes Normados		
1.1.1	Nº Chaquetas	<input type="text"/>
1.1.2	Nº Pantalón o Jardinera	<input type="text"/>
1.1.3	Nº Casco	<input type="text"/>
1.1.4	Nº Guante	<input type="text"/>
1.1.5	Nº Esclavina	<input type="text"/>
1.1.6	Nº Bota, Bototo ó Zapato	<input type="text"/>
	1.1.6.1 De Compañía	<input type="text"/>
	1.1.6.2 De Voluntario	<input type="text"/>

Nota: indicar exclusivamente número de implementos que cuenten con certificación contra el fuego (NFPA ó EN)

34. Equipamiento Menor

1.3 Equipamiento Menor					
1.3.1	Mangueras	38mm	50mm	70mm	forestales
		<input type="text"/>	<input type="text"/>	<input type="text"/>	<input type="text"/>
1.3.2	Pitón	50 regulable	50 de tubo	70 regulable	70 de tubo
		<input type="text"/>	<input type="text"/>	<input type="text"/>	<input type="text"/>
1.3.3	Trifurcas	<input type="text"/>			
1.3.4	Gemelos	<input type="text"/>			
1.3.5	Motobombas	<input type="text"/>			

Nota: Señalar el número de equipamiento menor de uso exclusivo de la compañía