

**JUNTA NACIONAL DE CUERPOS
DE BOMBEROS DE CHILE**

Estados Financieros Separados
al 31 de diciembre de 2017 y 2016
e Informe de los Auditores Independientes

Contenido:

Informe de los Auditores Independientes
Estados de Situación Financiera Separados
Estados de Resultados Integrales Separados por Naturaleza
Estados de Cambios en el Patrimonio Neto Separados
Estados de Flujos de Efectivo Separados - Método Directo
Notas a los Estados Financieros Separados

INFORME DE LOS AUDITORES INDEPENDIENTES

Santiago, 24 de marzo de 2018

A los Señores Directores de
Junta Nacional de Cuerpos de Bomberos de Chile

Hemos efectuado una auditoría a los estados financieros separados adjuntos de Junta Nacional de Cuerpos de Bomberos de Chile, que comprenden los estados de situación financiera al 31 de diciembre de 2017 y 2016, y los correspondientes estados integrales de resultados, de cambios en el patrimonio neto y de flujos de efectivos por los años terminados en esas fechas y las correspondientes notas a los estados financieros.

Responsabilidad de la Administración por los estados financieros

La Administración es responsable por la preparación y presentación razonable de estos estados financieros separados de acuerdo con Normas Internacionales de Información Financiera para Pequeñas y Medianas Entidades (NIIF para Pymes). Esta responsabilidad incluye el diseño, implementación y mantención de un control interno pertinente para la preparación y presentación razonable de estados financieros que estén exentos de representaciones incorrectas significativas, ya sea debido a fraude o error.

Responsabilidad del auditor

Nuestra responsabilidad consiste en expresar una opinión sobre estos estados financieros separados a base de nuestras auditorías. Efectuamos nuestras auditorías de acuerdo con normas de auditoría generalmente aceptadas en Chile. Tales normas requieren que planifiquemos y realicemos nuestro trabajo con el objeto de lograr un razonable grado de seguridad que los estados financieros están exentos de representaciones incorrectas significativas.

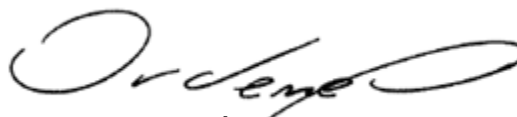
Una auditoría comprende efectuar procedimientos para obtener evidencia de auditoría sobre los montos y revelaciones en los estados financieros. Los procedimientos seleccionados dependen del juicio del auditor, incluyendo la evaluación de los riesgos de representaciones incorrectas significativas de los estados financieros ya sea debido a fraude o error. Al efectuar estas evaluaciones de los riesgos, el auditor considera el control interno pertinente para la preparación y presentación razonable de los estados financieros de la entidad con el objeto de diseñar procedimientos de auditoría que sean apropiados en las circunstancias, pero sin el propósito de expresar una opinión sobre la efectividad del control interno de la entidad. En consecuencia, no expresamos tal tipo de opinión. Una auditoría incluye, también, evaluar lo apropiadas que son las políticas de contabilidad utilizadas y la razonabilidad de las estimaciones contables significativas efectuadas por la Administración, así como una evaluación de la presentación general de los estados financieros.

Consideramos que la evidencia de auditoría que hemos obtenido es suficiente y apropiada para proporcionarnos una base para nuestra opinión de auditoría.

Opinión

En nuestra opinión, los mencionados estados financieros separados presentan razonablemente, en todos sus aspectos significativos, la situación financiera de Junta Nacional de Cuerpos de Bomberos de Chile al 31 de diciembre de 2017 y 2016 y los resultados de sus operaciones y los flujos de efectivo por los años terminados en esas fechas de acuerdo con Normas Internacionales de Información Financiera para Pequeñas y Medianas Entidades (NIIF para PYMES).

PKF Chile Auditores Consultores Ltda.



Patricio Órdenes Cerda

JUNTA NACIONAL DE CUERPOS DE BOMBEROS DE CHILE

ESTADOS DE SITUACIÓN FINANCIERA SEPARADOS AL 31 DE DICIEMBRE DE 2017 Y 2016

(Cifras expresadas en miles de pesos - M\$)

	Nota N°	31.12.2017 M\$	31.12.2016 M\$
ACTIVOS CORRIENTES:			
Efectivo y equivalentes al efectivo	7	1.576.134	3.886.178
Cuentas por cobrar a entidades relacionadas, corrientes	8	14.163.172	8.053.938
Inventarios	9	<u>4.755.967</u>	<u>7.670.748</u>
Total activo corriente		<u>20.495.273</u>	<u>19.610.864</u>
ACTIVOS NO CORRIENTES:			
Cuentas por cobrar a entidades relacionadas, no corrientes	8	15.831.988	13.688.604
Inversiones contabilizadas utilizando el método del costo	10	68.450	68.450
Activos intangibles distintos de la plusvalía	12	23.422	17.116
Propiedades, planta y equipo	11	<u>11.932.471</u>	<u>11.044.862</u>
Total activo no corriente		<u>27.856.331</u>	<u>24.819.032</u>
TOTAL ACTIVO		<u><u>48.351.604</u></u>	<u><u>44.429.896</u></u>
PASIVO CORRIENTE:			
Cuentas comerciales y otras cuentas por pagar	13	12.102.433	1.120.995
Provisiones por beneficios a los empleados, corrientes	14	181.018	160.777
Cuentas por pagar a entidades relacionadas, corrientes	8	<u>14.636.776</u>	<u>27.362.670</u>
Total pasivo corriente		<u>26.920.227</u>	<u>28.644.442</u>
PASIVO NO CORRIENTE:			
Cuentas comerciales y otras cuentas por pagar	13	<u>9.909.932</u>	<u>5.142.413</u>
PATRIMONIO:			
Ganancias acumuladas	15	<u>11.521.445</u>	<u>10.643.041</u>
Total patrimonio		<u>11.521.445</u>	<u>10.643.041</u>
TOTAL PASIVO Y PATRIMONIO		<u><u>48.351.604</u></u>	<u><u>44.429.896</u></u>

Las notas adjuntas forman parte integral de estos estados financieros separados.

JUNTA NACIONAL DE CUERPOS DE BOMBEROS DE CHILE

ESTADOS DE RESULTADOS INTEGRALES SEPARADOS POR NATURALEZA POR LOS AÑOS TERMINADOS AL 31 DE DICIEMBRE DE 2017 Y 2016

(Cifras expresadas en miles de pesos - M\$)

	Nota N°	31.12.2017 M\$	31.12.2016 M\$
INGRESOS DE ACTIVIDADES ORDINARIAS	5	5.898.647	5.462.033
COSTOS DE ACTIVIDADES ORDINARIAS		<u>(1.019.829)</u>	<u>(1.033.022)</u>
GANANCIA BRUTA		<u>4.878.818</u>	<u>4.429.011</u>
Gastos de administración	6	<u>(5.558.679)</u>	<u>(4.923.610)</u>
PÉRDIDA		<u>(679.861)</u>	<u>(494.599)</u>
Resultado acumulado al comienzo del año		10.643.041	8.880.255
Capitalización de elementos de propiedades, planta y equipo		1.558.265	2.257.385
Pérdida del año		<u>(679.861)</u>	<u>(494.599)</u>
GANANCIA		<u>11.521.445</u>	<u>10.643.041</u>

Las notas adjuntas forman parte integral de estos estados financieros separados.

JUNTA NACIONAL DE CUERPOS DE BOMBEROS DE CHILE

ESTADOS DE CAMBIOS EN EL PATRIMONIO NETO SEPARADOS POR LOS AÑOS TERMINADOS AL 31 DE DICIEMBRE DE 2017 Y 2016

(Cifras expresadas en miles de pesos - M\$)

	Ganancias (pérdidas) acumuladas M\$	Resultados acumulados del año M\$	Patrimonio total M\$
Saldos al 01 de enero de 2017	13.230.687	(2.587.646)	10.643.041
Pérdida del año		(679.861)	(679.861)
Transferencias por elementos de propiedades, planta y equipos	<u>1.558.265</u>	<u> </u>	<u>1.558.265</u>
Total cambios en el patrimonio	<u>1.558.265</u>	<u>(679.861)</u>	<u>878.404</u>
Total al 31 de diciembre de 2017	<u>14.788.952</u>	<u>(3.267.507)</u>	<u>11.521.445</u>
Saldos al 01 de enero de 2016	10.973.302	(2.093.047)	8.880.255
Pérdida del año		(494.599)	(494.599)
Transferencias por elementos de propiedades, planta y equipos	<u>2.257.385</u>	<u> </u>	<u>2.257.385</u>
Total cambios en el patrimonio	<u>2.257.385</u>	<u>(494.599)</u>	<u>1.762.786</u>
Total al 31 de diciembre de 2016	<u>13.230.687</u>	<u>(2.587.646)</u>	<u>10.643.041</u>

Las notas adjuntas forman parte integral de estos estados financieros separados.

JUNTA NACIONAL DE CUERPOS DE BOMBEROS DE CHILE

ESTADOS DE FLUJOS DE EFECTIVO SEPARADOS - MÉTODO DIRECTO POR LOS AÑOS TERMINADOS AL 31 DE DICIEMBRE DE 2017 Y 2016 (Cifras expresadas en miles de pesos - M\$)

	31.12.2017	31.12.2016
	M\$	M\$
Flujo de efectivo procedentes de (utilizados en) actividades de operación:		
Clases de cobros:		
Aportes para los Cuerpos de Bomberos	45.865.341	43.801.788
Cobros procedentes de otros ingresos percibidos, neto	3.263.300	3.846.015
Clases de pagos:		
Pago al personal	(2.699.967)	(2.393.522)
Pagos a proveedores por el suministro de bienes y servicios	(9.837.931)	(2.699.303)
Otros pagos y egresos por actividades de operación	(34.030.132)	(43.892.276)
Ingreso por dividendos de acciones	5.175.324	3.098.043
Otras entradas de efectivo por rescate de inversiones	55.616	85.059
Pago anticipado proveedores material mayor	(741.300)	(969.697)
Adquisición material mayor y menor	<u>(7.537.314)</u>	<u>(3.821.874)</u>
Flujos de efectivo netos de actividades de operación	<u>(487.063)</u>	<u>(2.945.767)</u>
Flujos de efectivo procedentes de (utilizados en) actividades de inversión:		
Compras de propiedades, planta y equipo	<u>(1.822.981)</u>	<u>(2.169.866)</u>
Flujos de efectivo procedentes de (utilizados en) actividades de financiamiento	<u>0</u>	<u>0</u>
DISMINUCIÓN ANTES DEL EFECTO DE LOS CAMBIOS EN LA TASA DE CAMBIO	(2.310.044)	(5.115.633)
EFFECTO DE LA INFLACIÓN SOBRE EFECTIVO Y EFECTIVO EQUIVALENTE	0	0
EFFECTIVO Y EQUIVALENTE AL EFECTIVO AL PRINCIPIO DEL AÑO	<u>3.886.178</u>	<u>9.001.811</u>
EFFECTIVO Y EQUIVALENTES AL EFECTIVO AL FINAL DEL AÑO	<u>1.576.134</u>	<u>3.886.178</u>

Las notas adjuntas forman parte integral de estos estados financieros separados.

JUNTA NACIONAL DE CUERPOS DE BOMBEROS DE CHILE

ÍNDICE

CONTENIDO	PÁG.
1. CONSTITUCIÓN Y OBJETO DE LA JUNTA	1
2. BASES DE PRESENTACIÓN DE LOS ESTADOS FINANCIEROS	2
3. PRINCIPALES POLÍTICAS CONTABLES APLICADOS	3
a. Bases de medición	3
b. Período contable	3
c. Moneda funcional y de presentación	3
d. Bases de conversión	3
e. Efectivo y equivalentes al efectivo	4
f. Propiedades, planta y equipo	4
g. Depreciación	4
h. Activos intangibles	4
i. Deterioro de activos financieros	5
j. Inventarios	5
k. Cuentas por cobrar a entidades relacionadas	5
l. Activos financieros básicos	6
m. Provisiones	6
n. Cuentas por pagar a entidades relacionadas	6
o. Beneficios a los empleados	6
p. Reconocimiento de ingresos y gastos	6
q. Reconocimiento de las subvenciones de Gobierno	7
r. Inversiones contabilizadas utilizando el método del costo	7
s. Reclasificaciones	7
t. Estado de flujos de efectivo	7
u. Reclasificación	7
4. NUEVAS NIIF E INTERPRETACIONES DEL COMITÉ DE INTERPRETACIONES NIIF (CINIIF)	8
5. INGRESO POR SUBVENCIÓN Y DE ACTIVIDADES ORDINARIAS	8
6. GASTOS DE ADMINISTRACIÓN	9
7. EFECTIVO Y EQUIVALENTES AL EFECTIVO	10
8. CUENTAS POR COBRAR Y PAGAR A ENTIDADES RELACIONADAS, CORRIENTES	11
9. INVENTARIOS	13
10. INVERSIONES CONTABILIZADAS UTILIZANDO EL MÉTODO DEL COSTO	14
11. PROPIEDADES, PLANTA Y EQUIPOS	14
12. ACTIVOS INTANGIBLES DISTINTOS DE LA PLUSVALÍA	15
13. CUENTAS POR PAGAR COMERCIALES Y OTRAS CUENTAS POR PAGAR CORRIENTES Y NO CORRIENTES	16
14. PROVISIONES CORRIENTES POR BENEFICIO A LOS EMPLEADOS	16
15. GANANCIAS (PÉRDIDAS) ACUMULADA	17
16. COMPROMISOS, GARANTÍAS Y CONTINGENCIAS	17
17. HECHOS POSTERIORES	30
18. APROBACIÓN DE LOS PRESENTES ESTADOS FINANCIEROS SEPARADOS	31

JUNTA NACIONAL DE CUERPOS DE BOMBEROS DE CHILE

NOTAS A LOS ESTADOS FINANCIEROS SEPARADOS

(Cifras expresadas en miles de pesos - M\$)

1. CONSTITUCIÓN Y OBJETO DE LA JUNTA

Junta Nacional de Cuerpos de Bomberos de Chile o la “Junta Nacional”, es una corporación de derecho privado, servicio de utilidad pública, cuya personalidad jurídica le fue concedida por el Ministerio de Justicia según Decreto N°815 del 30 de julio de 1975, publicado en Diario Oficial del 20 de agosto de 1975. Sus estatutos constan de las escrituras públicas otorgadas ante Notario de Santiago Don Pedro Sadá Azar de fecha 20 de noviembre de 2001 y 28 de noviembre de 2003.

El Directorio Nacional se compone de las siguientes personas para los ejercicios 2016 y 2017:

Presidente Nacional	Miguel Reyes Núñez
Vicepresidente Nacional y Rector de la Academia Nacional	Raúl Morales Matus
Vicepresidente Nacional	Erik Oyarzo Márquez
Vicepresidente Nacional	Marcelo Zúñiga Schampke
Tesorero Nacional	José Matute Mora
Secretario Nacional	Raúl Bustos Zavala
Director Región Tarapacá	Fernando Ruiz Moraga
Director Región Antofagasta	Patricio Sandoval Iribarren
Director Región Atacama	Nelson Cortes Talamilla
Director Región Coquimbo	Heriberto Martínez Salgado
Director Región Valparaíso	José Molina Palma
Director Región Libertados Bernardo O'Higgins	Manuel Arenas Albornoz
Director Región Maule	Ramiro Ríos Fuentes
Director Región Bio Bio	Dino Olivieri Díaz
Director Región Araucanía	Luis Carmach Buamscha
Director Región Los Lagos	Alberto Vásquez Gómez
Director Región Aysén General Carlos Ibáñez del Campo	Cecilia Haro Contreras
Director Región Magallanes y Antártica Chilena	Claudio Miranda Douglas
Director Región Metropolitana	Claudio Bustamante Gaete
Director Región Los Ríos	Carlos Guarda Zaffaroni
Director Región Arica y Parinacota	Pablo Carrasco Berrios

2. BASES DE PRESENTACIÓN DE LOS ESTADOS FINANCIEROS

A continuación se describen las principales políticas de contabilidad adoptadas en la preparación de estos estados financieros.

- a. **Bases de presentación** - Los presentes estados financieros separados, se presentan en miles de pesos chilenos y se han preparado a partir de los registros de contabilidad mantenidos por Junta Nacional de Cuerpos de Bomberos de Chile y han sido preparados de acuerdo con las Normas Internacionales de Información Financiera para Pymes (NIIF para PYMES), emitidas por el International Accounting Standard Board (en adelante IASB).
- b. **Responsabilidad de la información, estimaciones y aplicaciones del criterio profesional** - La información contenida en estos estados financieros separados es de responsabilidad del Directorio de la Junta Nacional de Cuerpos de Bomberos de Chile.

La preparación de los estados financieros separados conforme a NIIF para PYMES requiere que el Directorio de la Junta realice juicios, estimaciones y supuestos que afectan los montos de activos y montos de ingresos y gastos durante el ejercicio. Por ello, los resultados reales que se observen en fecha posteriores pueden diferir de estas estimaciones.

Estas situaciones se refieren a:

- La valoración de activos para determinar la existencia de pérdidas por deterioro de los mismos.
- La vida útil de las propiedades, plantas y equipos e intangibles.
- Las hipótesis empleadas para calcular las estimaciones de incobrabilidad de deudores por ventas y cuentas por cobrar a clientes.
- Las hipótesis empleadas para calcular las estimaciones de obsolescencia y valor neto realizable de los inventarios.
- La probabilidad de ocurrencia y el monto de los pasivos de monto incierto o contingentes.

A pesar de que estas estimaciones se han realizado en función de la mejor información disponible sobre los hechos analizados, es posible que acontecimientos que puedan tener lugar en el futuro obliguen a modificarlas en próximos ejercicios; lo que se haría de forma prospectiva reconociendo los efectos del cambio de estimación de las correspondientes cuentas de pérdidas y ganancias.

3. PRINCIPALES POLÍTICAS CONTABLES APLICADOS

Los presentes estados financieros separados, se han preparado a partir de los registros de contabilidad mantenidos por Junta Nacional de Cuerpos de Bomberos de Chile y han sido preparados de acuerdo a las Normas Internacionales de Información Financiera para las Pequeñas y Medianas Empresas (NIIF para las PYMES), emitidas por el International Accounting Standard Board (en adelante "IASB").

- a. **Bases de medición** - Los presentes estados financieros han sido preparados bajo la base de costo histórico, con excepción de las partidas que se reconocen a valor razonable costo asumido de conformidad con las NIIF para Pymes.
- b. **Período contable** - Los presentes estados financieros cubren los siguientes periodos:
- Estados de Situación Financiera Separados al 31 de diciembre de 2017 y 2016.
 - Estados de Resultados Integrales Separados por Naturaleza por los años terminados al 31 de diciembre de 2017 y 2016.
 - Estados de Cambios en el Patrimonio Neto Separados por los años terminados al 31 de diciembre de 2017 y 2016.
 - Estados de Flujos de Efectivo Separados - Método Directo por los años terminados al 31 de diciembre de 2017 y 2016.
- c. **Moneda funcional y de presentación** - De acuerdo con el análisis del Directorio, se determinó que la moneda funcional de la Junta es el peso chileno (\$), ya que la totalidad de las operaciones de la Junta se realizan en esa moneda. Para fines de presentación, la Junta ha determinado que estos estados financieros se encuentren expresados en pesos chilenos. Toda la información presentada en pesos chilenos ha sido redondeada a la unidad de mil más cercana (M\$).
- d. **Bases de conversión** - Los activos y pasivos en pesos chilenos y unidades de fomento, son traducidos a los tipos de cambio vigentes a la fecha de cierre de los estados financieros separados, de acuerdo al siguiente detalle:

	31.12.2017	31.12.2016
	\$	\$
Dólares de Estados Unidos (USD)	614,75	669,47
Euro	739,15	705,60
Unidades de fomento (UF)	26.798,14	26.347,98

Las diferencias de cambio y reajustes se cargan o abonan a resultados, según corresponda, de acuerdo a las NIIF.

- e. **Efectivo y equivalentes al efectivo** - La Junta ha considerado como efectivo y efectivo equivalente los saldos de bancos, caja y todas aquellas inversiones que se efectúan como parte de la administración habitual de los excedentes de ésta, como son los depósitos a plazo en pesos chilenos con vencimiento menor a 90 días.
- f. **Propiedades, planta y equipo** - Los bienes de propiedad, planta y equipo son registrados al costo, menos depreciación acumulada y pérdidas por deterioro acumuladas. Tal monto incluye el costo de reemplazar partes del activo fijo cuando esos costos son incurridos, si se cumplen los criterios de reconocimiento.

La utilidad o pérdida resultantes de la enajenación o retiro de un bien se calcula como la diferencia entre el precio obtenido en la enajenación y el valor registrado en los libros, reconociendo el cargo y abono a resultado del ejercicio.

- g. **Depreciación** - La depreciación de propiedades, plantas y equipos, es calculada linealmente basada en la vida útil estimada de los bienes, considerando el valor residual estimado de estos. Cuando un bien está compuesto por componentes significativos, que tienen vidas útiles diferentes, cada parte se deprecia en forma separada. Las estimaciones de vidas útiles y valores residuales de los activos fijos son revisadas y ajustadas si es necesario, a cada fecha de cierre de los estados financieros.

Las vidas útiles estimadas de propiedades, planta y equipo son las siguientes:

	Intervalos de vida útil (en meses)	
	31.12.2017	31.12.2016
Activo fijo		
Construcciones y obras de infraestructura	120	120
Maquinarias y equipos	48	48
Muebles y útiles	36	36
Vehículos	60	60
Otros activos fijos	48	48

- h. **Activos intangibles** - Los activos intangibles son licencias y software adquiridos por la Junta, que se expresan al costo menos la amortización acumulada y las pérdidas por deterioro acumuladas. Se amortizan a lo largo de la vida útil estimada bajo el método lineal. Si existe algún indicio de que se ha producido un cambio significativo en la tasa de amortización, vida útil o valor residual de un activo intangible, se revisa la amortización de ese activo de forma prospectiva para reflejar las nuevas expectativas.

A continuación, se presentan los principales activos intangibles distintos de la plusvalía y sus períodos de vida útil:

	Vida	
	mínima años	máxima años
Licencias	1	10
Software	1	2

- i. **Deterioro de activos financieros** - La Junta evalúa al cierre del ejercicio si un activo o grupo de activos financieros están deteriorados, para lo cual los agrupa de acuerdo a características de riesgo similares, los cuales podrían ser indicadores de la capacidad de sus deudores para cumplir con sus obligaciones en los términos pactados.

Cuando existe evidencia objetiva que se ha incurrido en una pérdida por deterioro de las cuentas por cobrar, el monto de la pérdida es reconocido en el Estado de Resultados Integrales.

Si en un ejercicio posterior, el monto de la pérdida por deterioro disminuye y esta disminución puede ser objetivamente relacionada con un evento que ocurre después del reconocimiento del deterioro, la pérdida anteriormente reconocida es reversada.

Cualquier reveso de una pérdida por deterioro es reconocida en resultados en la medida que el valor libro del activo no excede su valor justo a la fecha de reverso.

- j. **Inventarios** - Las existencias se valorizan a su costo. Posteriormente al reconocimiento inicial, se valorizan al menor entre costo y el valor neto realizable. El costo se determina por el método de primero en entrar primero en salir (FIFO).

El valor neto realizable, representa la estimación del precio de venta al cierre del ejercicio en el curso ordinario del negocio, menos todos los gastos de distribución y venta.

- k. **Cuentas por cobrar a entidades relacionadas** - En este rubro se han incluido documentos por cobrar y aportes extraordinarios realizados en calidad de préstamos a los Cuerpos de Bomberos por los siguientes conceptos, los cuales no tienen intereses asociados:

- Aportes por enterar por adquisición de carros bombas.
- Aportes por enterar por adquisición de material menor bomberil.
- Préstamos para Cuerpos de Bomberos.

- l. Activos financieros básicos** - La Junta reconocerá sus activos financieros inicialmente al costo de la transacción, en forma posterior la medición será al costo amortizado utilizando el método del interés efectivo, excepto para las inversiones en acciones preferentes no convertibles, acciones preferentes sin opción de venta y acciones ordinarias sin opción de venta que coticen en bolsa o cuyo valor razonable se puede medir de otra forma con fiabilidad.
- m. Provisiones** - Las provisiones se reconocen si, como resultado de un suceso pasado, la Junta posee una obligación legal o implícita que puede ser estimada de forma fiable y es probable una salida de flujos de beneficios económicos para liquidar tal obligación.
- n. Cuentas por pagar a entidades relacionadas** - En este rubro se incluye los fondos a través de la Ley de presupuesto para:
- Importaciones y compromisos en moneda extranjera, destinados a financiar la adquisición de material mayor y menor y el pago del compromiso en dicha moneda.
 - Importación y compromiso en moneda nacional, destinados a financiar la adquisición de material mayor o menor y el pago de obligaciones generadas por tal concepto.
 - Reconstrucción y construcción de Cuarteles.

Además, se han incluido los ingresos provenientes de la aplicación de lo dispuesto en los Artículos N°18, N°85 y N°117 de la Ley N°18.046, que corresponde tanto a los dividendos de accionistas no cobrados, como al producto del remate de acciones de accionistas fallecidos, que al término de cinco años no han sido inscritas por sus herederos o legatarios; y reparto de devolución de capital.

Incluye también los aportes (“copagos”) enterados por los Cuerpos de Bomberos por concepto de adquisición de material mayor o menor pendientes de entrega.

Asimismo, se han incluido los intereses devengados obtenidos de inversiones en el mercado de capitales, con los fondos anteriormente señalados.

- o. Beneficios a los empleados** - Vacaciones de los empleados.
- La Junta registra el costo asociado a las vacaciones del personal sobre base devengada.
- p. Reconocimiento de ingresos y gastos** - Los principales ingresos de la Junta corresponden a ingresos por concepto de donaciones, los cuales son registrados sobre base devengada.
- Un gasto se reconoce de forma inmediata cuando un desembolso no genera beneficios económicos futuros o cuando no cumple los requisitos necesarios para su registro como activo.

- q. **Reconocimiento de las subvenciones de Gobierno** - La Junta reconoce las subvenciones de Gobierno, las cuales son aprobadas en la Ley N°20.713, de Presupuestos del Sector Público para el año 2017, estos aportes se reconocen en la Junta Nacional cuando se genera la Resolución que aprueba la transferencia de fondos.

La Junta recibe subvenciones fiscales entregadas por el estado de Chile a través de la Subsecretaría del Interior, establecida por la Ley de Presupuestos de la Nación. Dichos fondos están destinados a cubrir las necesidades de funcionamiento de la Junta Nacional de Cuerpos de Bomberos y de sus organismos dependientes (Consejos Regionales y Sedes Academia Nacional Regional).

- r. **Inversiones contabilizadas utilizando el método del costo** - La Junta Nacional mide su inversión en la Asociada bajo el método del costo, según el cual se reconoce la inversión (incluidos los costos de transacción) menos cualquier pérdida por deterioro acumulada.
- s. **Reclasificaciones** - Algunos saldos de los estados financieros comparativos de 2016, fueron reclasificados para una presentación consistente con los estados financieros al 31 de diciembre de 2017.
- t. **Estado de flujos de efectivo** - Para efectos de preparación del Estado de flujos de efectivo, la Junta ha definido las siguientes consideraciones:
- **El efectivo y equivalentes al efectivo:** Incluyen el efectivo en caja, bancos y depósitos a plazo.
 - **Actividades de operación:** Son las actividades que constituyen la principal fuente de ingresos ordinarios de la Junta, así como otras actividades que no puedan ser calificadas como de inversión o financiación.
 - **Actividades de inversión:** Corresponden a actividades de adquisición, enajenación o disposición por otros medios de activos a largo plazo y otras inversiones no incluidas en el efectivo y sus equivalentes.
 - **Actividades de financiamiento:** Las actividades que producen cambios en el tamaño y composición del patrimonio neto y de los pasivos que no formen parte de las actividades operacionales ni de inversión.
- u. **Reclasificación** - Para efectos comparativos, se efectuaron reclasificaciones menores en 2016.

4. NUEVAS NIIF E INTERPRETACIONES DEL COMITÉ DE INTERPRETACIONES NIIF (CINIIF)

La administración no ha tenido la oportunidad de considerar el potencial impacto de la adopción de las nuevas normas, nuevas interpretaciones y enmiendas a las normas.

5. INGRESO POR SUBVENCIÓN Y DE ACTIVIDADES ORDINARIAS

El detalle de los ingresos por subvención y de actividades ordinarias, es el siguiente:

	31.12.2017 M\$	31.12.2016 M\$
Ingresos por aportes fiscales	3.263.300	2.234.219
Otros aportes Ley N°18.046 para distribución de gastos de CB (1)	2.350.245	3.091.148
Otros ingresos (2)	<u>285.102</u>	<u>136.666</u>
Total	<u>5.898.647</u>	<u>5.462.033</u>

(1) El detalle de los otros aportes Ley N°18.046 para distribución de gastos de CB es el siguiente:

	31.12.2017 M\$	31.12.2016 M\$
Otros aportes - Gastos de administración de la Junta Nacional de Cuerpos de Bomberos y organismos dependientes	<u>2.350.245</u>	<u>3.091.148</u>

En Asamblea Nacional N°53 del 30 de mayo de 2015, se ratifica el acuerdo sobre constituir con los recursos provenientes de la Ley N°18.046 un “Fondo Solidario”, cuya administración queda entregada a la Junta Nacional, facultándose a su Directorio Nacional para operacionalizar dicha administración y determinando que dicho fondo sea destinado a fines tales como: aporte extraordinario Cuerpos de Bomberos para gastos operativos propios del servicio, adquisición de material bomberil, capacitación y otros gastos que propendan la buena gestión institucional; pagos de adquisiciones de Material Mayor y Menor efectuadas por la Junta Nacional: pagos de compromisos, gastos de funcionamiento administrativo, gastos derivados de eventos organizados por la Junta Nacional y todo gasto que involucre un beneficio para el desarrollo del bomberismo nacional.

(2) El detalle de otros ingresos es el siguiente

	31.12.2017 M\$	31.12.2016 M\$
Donaciones	130.772	39.992
Otros ingresos (por cobro de multas a proveedores por incumplimiento)	87.681	96.674
Fundación de Capacitación	66.649	
Total	285.102	136.666

6. GASTOS DE ADMINISTRACIÓN

El detalle de los gastos de administración es el siguiente:

	31.12.2017 M\$	31.12.2016 M\$
Remuneraciones	2.722.882	2.393.522
Depreciación	679.861	494.599
Pasajes terrestres, aéreos y alojamiento	554.525	428.562
Mantenición, reparación y arriendo de inmuebles	325.320	306.520
Mantenición, reparación y combustibles de vehículos	228.840	190.130
Correos y encomiendas	178.062	160.109
Artículos de oficina e insumos computacionales	174.028	210.073
Alimentación y consumos	149.829	144.912
Telefonía IP, red, celulares e Internet	124.909	131.588
Otros gastos de administración	118.334	105.266
Servicio de vigilancia	76.973	73.425
Honorarios y asesorías	60.998	117.542
Publicidad y publicaciones	57.555	65.537
Servicios básicos	55.266	90.728
Actos y ceremonias	51.297	11.097
Total gastos de administración	5.558.679	4.923.610

7. EFECTIVO Y EQUIVALENTES AL EFECTIVO

El detalle del efectivo y equivalente al efectivo es el siguiente:

Banco	Descripción	Moneda	31.12.2017 M\$	31.12.2016 M\$
	Fondos fijos	Pesos	1.524	379
Banco del Estado de Chile	Cuerpos de bomberos	Pesos	665.715	767.445
Banco del Estado de Chile	FNDR	Pesos	3.277	1.364
Banco del Estado de Chile	Cuerpos de bomberos	Dólar	26.164	483.456
Banco del Estado de Chile	Cuerpos de bomberos	Euro	50.599	57.130
Banco Santander	Funcionamiento	Pesos	486.044	949.088
Banco Santander	Reconstrucción	Pesos	4.872	335.910
Banco Santander	Souvenir	Pesos	1.493	6.188
Banco Santander	Santiago adquisición y pago compromisos	Pesos	7.060	106.832
Banco Santander	Artículo N°26 Ley Sociedades Anónimas	Pesos	5.450	17.420
Banco Santander	Dividendos y remates	Pesos	40.495	134.703
Banco Santander	Obligaciones en moneda extranjera	Dólar Estadounidense	68.656	605.924
Banco Santander	Ingresos propios	Pesos	36.021	6.124
Banco Santander	Aporte fiscal programa de importación	Pesos	9.002	14.333
Banco Santander	Recursos propios	Dólar Estadounidense	22.548	224.694
Banco Santander	Recursos propios	Euro	35.524	76.394
Banco Santander	ANB	Pesos	1.604	14.245
Banco Santander	Consejo Regional Primera Región	Pesos	512	1.269
Banco Santander	Consejo Regional Segunda Región	Pesos	3.553	1.192
Banco Santander	Consejo Regional Tercera Región	Pesos	1.368	166
Banco Santander	Consejo Regional Cuarta Región	Pesos	1.656	2.999
Banco Santander	Consejo Regional Quinta Región	Pesos	22.375	13.462
Banco Santander	Consejo Regional Sexta Región	Pesos	1.072	3.461
Banco Santander	Consejo Regional Séptima Región	Pesos	16.243	10.468
Banco Santander	Consejo Regional Octava Región	Pesos	18.176	20.088
Banco Santander	Consejo Regional Novena Región	Pesos	1.019	2.919
Banco Santander	Consejo Regional Décima Región	Pesos	4.124	6.287
Banco Santander	Consejo Regional Undécima Región	Pesos	2.895	1.857
Banco Santander	Consejo Regional Duodécima Región	Pesos	13.571	3.248
Banco Santander	Consejo Regional Región Metropolitana	Pesos	7.982	3.769
Banco Santander	Consejo Regional Decimocuarta Región	Pesos	15.540	13.364
Total			<u>1.576.134</u>	<u>3.886.178</u>

El saldo del efectivo y equivalentes al efectivo se compone principalmente de saldos mantenidos en cuentas corrientes.

8. CUENTAS POR COBRAR Y PAGAR A ENTIDADES RELACIONADAS, CORRIENTES

El detalle de las cuentas por cobrar y pagar a entidades relacionadas, corrientes es el siguiente, estas corresponden a transacciones realizadas con los Cuerpos de Bomberos de Chile.

a. Cuentas por cobrar:

	31.12.2017		31.12.2016	
	Corriente M\$	No Corriente M\$	Corriente M\$	No Corriente M\$
Documentos por cobrar	216.789		542.718	
Deudores comerciales (1)	2.055.846		2.463.174	
Deudores varios	361.371		745.541	
Otras cuentas por cobrar (2)	11.529.166	15.831.988	4.302.505	13.688.604
Total	14.163.172	15.831.988	8.053.938	13.688.604

(1) La apertura de los deudores comerciales, por origen, es la siguiente:

	31.12.2017 M\$	31.12.2016 M\$
Préstamo institucionales a Cuerpo de Bomberos	1.152.319	1.186.482
Material mayor	581.120	964.271
Material menor	75.652	104.918
Anticipo subvención operaciones	174.610	189.646
Otras cuentas por cobrar	60.625	
Préstamo subvención anticipada inversiones	10.300	17.862
Uniformes y souvenir	1.220	(5)
Total	2.055.846	2.463.174

(2) Las cuentas por cobrar fiscal corresponden a la adquisición de material mayor entregado a los Cuerpos de Bomberos de Chile. Hasta el 31 de diciembre de 2017 el saldo lo compone la compra de 123 carros en total, 100 carros adquiridos durante el periodo 2015 pagaderos en 4 cuotas anuales y 73 carros adquiridos en el año 2017 pagaderos en 5 cuotas anuales. La última cuota vence en el año 2021, las cuales no devengan intereses.

La Junta Nacional de Cuerpos de Bomberos de Chile no registra deterioro de las cuentas por cobrar a los Cuerpos de Bomberos.

b. Cuentas por pagar:

	31.12.2017	31.12.2016
	M\$	M\$
Saldo inicial de aportes por distribuir	27.362.670	27.593.427
Importaciones y compromisos en moneda extranjera	7.204.262	6.358.572
Importaciones y compromisos en moneda nacional	3.977.178	3.977.178
Construcción y reconstrucción de cuarteles	4.609.085	8.142.125
Dividendos de acciones (Artículo 18, Ley N°18.046) (1)	3.156.801	3.592.794
Remate de acciones (Artículo 85, Ley N°18.046)	116.447	878.218
Donaciones sujetas a beneficios tributarios	217.824	39.992
Copagos para la adquisición de material mayor y menor	5.720.499	5.217.413
Otros aportes públicos:		
Aporte de Gobiernos Regionales	15.225.762	15.510.437
Intereses devengados por inversiones financieras efectuadas con aportes antes señalados	<u>55.616</u>	<u>85.059</u>
Total de aportes recibidos en el ejercicio	<u>40.283.474</u>	<u>43.801.788</u>
Costo por adquisición de material mayor (carros bomba) pagados y entregados	(32.079.088)	(19.374.298)
Costo por adquisición de material menor pagados y entregados	(7.141.304)	(7.999.633)
Aportes para construcción y reconstrucción de cuarteles pagados y entregados	(1.558.265)	(2.257.385)
Aportes para construcción y reconstrucción de cuarteles	(4.687.489)	(9.912.779)
Otros aportes pagados y entregados en dinero o insumos pagados (2)	<u>(7.544.791)</u>	<u>(4.257.509)</u>
Total entregado en el ejercicio	<u>(53.010.937)</u>	<u>(43.801.604)</u>
Reajuste patrimonio Cuerpo de Bomberos	<u>1.569</u>	<u>(230.941)</u>
Saldo de aportes por distribuir	<u><u>14.636.776</u></u>	<u><u>27.362.670</u></u>

- (1) Se debe agregar a esta, los gastos realizados por la adquisición de Activos Fijos y Gastos de Administración de la Junta Nacional y Organismo dependientes por M\$1.902.076 (M\$3.098.043 en 2016), lo que totaliza ingresos por Dividendos no Cobrados por M\$5.058.877 (M\$6.690.837 en 2016).
- (2) En los Otros aportes entregados a Cuerpos de Bomberos, se incluyen los honorarios de abogados por la recuperación de dividendos no cobrados y remate de acciones por un valor de M\$257.892 (M\$520.356 en 2016).

El detalle de los conceptos en los cuales se han usado o invertido los fondos pendientes de ser distribuidos a los Cuerpos de Bomberos es el siguiente:

	31.12.2017 M\$	31.12.2016 M\$
Fondos en efectivo	1.576.134	3.886.178
Existencias por internar	741.300	969.697
Material bomberil pagados pendientes de entregar a Cuerpos	3.743.872	6.540.006
Cuentas por cobrar	2.293.748	281.804
Otras cuentas por cobrar fiscal	4.080.310	13.044.688
Inversiones financieras:		
Otros activos (1)	145.566	177.123
Préstamos a Cuerpos de Bomberos	<u>2.055.846</u>	<u>2.463.174</u>
Saldo de aportes por distribuir a los Cuerpos de Bomberos	<u><u>14.636.776</u></u>	<u><u>27.362.670</u></u>

(1) El detalle de otros activos que comprende "Otras existencias" se puede observar en Nota N°9.

9. INVENTARIOS

El detalle de los inventarios es el siguiente:

	31.12.2017 M\$	31.12.2016 M\$
Material mayor y menor	3.204.181	6.105.493
Existencias por internar	741.300	969.697
Otras existencias (1)	685.256	611.636
Material en tránsito	125.230	3.591
Provisión obsolescencia (2)		<u>(19.669)</u>
Total	<u><u>4.755.967</u></u>	<u><u>7.670.748</u></u>

(1) **Otras existencias** - El detalle de otras existencias es el siguiente:

	31.12.2017 M\$	31.12.2016 M\$
Existencia uniforme	539.690	434.513
Insumos equipos	108.291	140.271
Existencia material docente	<u>37.275</u>	<u>36.852</u>
Total	<u><u>685.256</u></u>	<u><u>611.636</u></u>

- (2) **Provisión por obsolescencia** - Al 31 de diciembre de 2017 no se observaron productos obsoletos. El saldo del periodo 2016 fue castigado en su totalidad durante el año 2017 por un total de M\$19.669.

10. INVERSIONES CONTABILIZADAS UTILIZANDO EL MÉTODO DEL COSTO

El detalle de las inversiones contabilizadas utilizando el método del costo es el siguiente:

	Asociada o negocio conjunto	País de constitución	Moneda funcional	Participación %	Capital de la asociada	
					31.12.2017 M\$	31.12.2016 M\$
Fundación de Capacitación de Bomberos de Chile	Asociada	Chile	Peso chileno	100	<u>68.450</u>	<u>68.450</u>

11. PROPIEDADES, PLANTA Y EQUIPOS

El detalle de las propiedades, planta y equipo es el siguiente:

	31.12.2017 M\$	31.12.2016 M\$
Propiedades, planta y equipos, neto:		
Terrenos	2.233.007	2.233.007
Construcciones y obras de infraestructura	7.674.499	6.936.424
Activos en construcción	431.021	420.247
Vehículos	863.565	682.201
Maquinarias, equipos y otros implementos	565.236	583.492
Muebles, enseres y otros	<u>165.143</u>	<u>189.491</u>
Total propiedades, planta y equipos, neto	<u>11.932.471</u>	<u>11.044.862</u>
Propiedades, planta y equipos, bruto:		
Terrenos	2.233.007	2.233.007
Construcciones y obras de infraestructura	9.597.796	8.654.016
Activos en construcción	431.021	420.247
Vehículos	1.604.460	1.293.113
Maquinarias, equipos y otros implementos	1.399.751	1.214.788
Muebles, enseres y otros	<u>629.608</u>	<u>580.571</u>
Total propiedades, planta y equipos, neto	<u>15.895.643</u>	<u>14.395.742</u>
Depreciación acumulada propiedades, planta y equipos, bruto:		
Construcciones y obras de infraestructura	(1.923.297)	(1.717.592)
Vehículos	(740.895)	(610.912)
Maquinarias, equipos y otros implementos	(834.515)	(631.296)
Muebles, enseres y otros	<u>(464.465)</u>	<u>(391.080)</u>
Total depreciación acumulada propiedades, planta y equipos, bruto	<u>(3.963.172)</u>	<u>(3.350.880)</u>

Los movimientos contables de propiedad, planta y equipo, es el siguiente:

	Saldo inicial M\$	Adiciones M\$	Bajas M\$	Trasposos M\$	Depreciación del año M\$	Total M\$
31.12.2017						
Elementos de propiedades, planta y equipos:						
Terrenos	2.233.007					2.233.007
Construcciones y obras de infraestructura	6.936.424	602.359	(219.547)	560.968	(205.705)	7.674.499
Activos en construcción	420.247	818.893	(10.502)	(797.617)		431.021
Vehículos	682.201	225.364	(34.507)	164.780	(174.273)	863.565
Maquinarias, equipos y otros elementos	583.492	137.630	(1257)	57.686	(212.315)	565.236
Muebles, enseres y otros	189.491	39.948	(116)	14.183	(78.363)	165.143
Total propiedades, planta y equipos, neto	11044.862	1824.194	(265.929)	0	(670.656)	11932.471
31.12.2016						
Elementos de propiedades, planta y equipos:						
Terrenos	2.233.007					2.233.007
Construcciones y obras de infraestructura	5.067.326	83.696	(8.648)	1921668	(127.618)	6.936.424
Activos en construcción	757.956	1654.651	(1660)	(1990.700)		420.247
Vehículos	552.117	301413	(12.211)		(159.118)	682.201
Maquinarias, equipos y otros elementos	540.427	152.143		39.402	(148.480)	583.492
Muebles, enseres y otros	159.246	41875		29.630	(41260)	189.491
Total propiedades, planta y equipos, neto	9.310.079	2.233.778	(22.519)	0	(476.476)	11044.862

Costo por depreciación

La depreciación de los activos se calcula linealmente a lo largo de su correspondiente vida útil. El total de la depreciación del activo fijo por el período de doce meses terminado el 31 de diciembre de 2017 y 2016, asciende a M\$670.656 y M\$476.476, respectivamente.

En relación a las pérdidas por deterioro de las propiedades plantas y equipos, la administración no ha evidenciado indicios de deterioro para reconocer una provisión al 31 de diciembre de 2017 y 2016.

12. ACTIVOS INTANGIBLES DISTINTOS DE LA PLUSVALÍA

El detalle de los activos intangibles distintos de la plusvalía es el siguiente:

	31.12.2017 M\$	31.12.2016 M\$
Software computacionales	34.837	34.837
Licencias	86.735	71.224
Amortización acumulada	(98.150)	(88.945)
Total	23.422	17.116

Se reconocieron adiciones por M\$15.511 (M\$21.754 en 2016) y que corresponden principalmente a adquisiciones y renovación de licencias.

13. CUENTAS POR PAGAR COMERCIALES Y OTRAS CUENTAS POR PAGAR CORRIENTES Y NO CORRIENTES

El detalle de las cuentas por pagar comerciales y otras cuentas por pagar corrientes y no corrientes es el siguiente:

	31.12.2017	31.12.2016
	M\$	M\$
Corrientes:		
Cuentas por pagar comerciales	12.035.628	1.040.241
Retenciones	66.296	80.260
Remuneraciones y otros	<u>509</u>	<u>494</u>
Total	<u>12.102.433</u>	<u>1.120.995</u>
No Corrientes:		
Cuentas por pagar comerciales	<u>9.909.932</u>	<u>5.142.413</u>

14. PROVISIONES CORRIENTES POR BENEFICIO A LOS EMPLEADOS

El detalle de las provisiones corrientes por beneficio a los empleados es el siguiente:

	31.12.2017	31.12.2016
	M\$	M\$
Provisión de vacaciones	<u>181.018</u>	<u>160.777</u>

15. GANANCIAS (PÉRDIDAS) ACUMULADA

El detalle de las ganancias (pérdidas) acumuladas es el siguiente:

	31.12.2017 M\$	31.12.2016 M\$
Saldo inicial al 1 de enero de 2017	10.643.041	8.880.255
Incremento (disminución) por correcciones de errores	<u> </u>	<u> </u>
Saldo inicial re expresado al 1 de enero 2016	<u>10.643.041</u>	<u>8.880.255</u>
Adiciones del activo ejercicio (1)	1.558.265	2.257.385
(Déficit) superávit ejercicio	<u>(679.861)</u>	<u>(494.599)</u>
Total	<u><u>11.521.445</u></u>	<u><u>10.643.041</u></u>

- (1) La Junta Nacional reconoce dentro de las ganancias (pérdidas) acumuladas la capitalización de propiedades, planta y equipos, por montos de M\$1.558.265 y M\$2.257.385, respectivamente.

16. COMPROMISOS, GARANTÍAS Y CONTINGENCIAS

a. Garantías directas o indirectas

Al 31 de diciembre de 2017, la Junta Nacional de Cuerpos de Bomberos no ha otorgado garantías directas o indirectas a terceros.

b. Suscripción de órdenes de compra

En virtud de contratos marcos efectuados con distintas empresas, se ha procedido a colocar ordenes de compras por carros bombas de diferentes modelos para satisfacer proyectos de adquisición de material mayor, presentado por diferentes cuerpos de bomberos.

En 2017, la colocación de ordenes de compras por adquisición de carros bombas es la siguiente:

- (1) La suma de €4.048.000,00 equivalentes a 23 carros bombas los cuales serán cancelados durante el año 2017, 2018 y 2019.
- (2) La suma de €5.365.000,00 equivalentes a 29 carros bombas los cuales serán cancelados durante el año 2017, 2018 y 2019.

- (3) La suma de €13.972.000,00 equivalentes a 73 carros bombas los cuales serán cancelados durante el año 2017, 2018, 2019, 2020 y 2021.

En 2015, la colocación de ordenes de compras por adquisición de carros bombas es la siguiente:

- (1) La suma de USD7.659.578,00 equivalentes a 17 carros bombas, y en Euros por €21.731.121,72 equivalentes a 73 carros bombas los cuales serán cancelados durante el año 2018, 2019, 2020 y 2021.

c. Caucciones obtenidas de terceros

1. Boletas de garantía en pesos chilenos:

Emisor	Tipo de garantía	Concepto	Fecha de vencimiento	Monto M\$
Constructora de Praga	Boleta de garantía	Fiel cumplimiento	29.08.2018	73.601
Constructora e Inmobiliaria Bullileo	Boleta de garantía	Anticipo contrato	03.07.2018	68.239
Constructora de Praga	Boleta de garantía	Suma alzada	20.03.2019	56.605
Agrícola y Forestal Dimar Ltda.	Boleta de garantía	Suma alzada	02.01.2019	53.982
Sociedad Vallejos y Garfias Ltda.	Boleta de garantía	Fiel cumplimiento	25.04.2018	53.862
Constructora de Praga	Boleta de garantía	Anticipo contrato	08.06.2018	52.238
Constructora de Praga	Boleta de garantía	Fiel cumplimiento	14.08.2018	49.530
Constructora e Ingeniería Los Hualles	Boleta de garantía	Fiel cumplimiento	31.08.2018	48.433
Constructora Alto Sur	Boleta de garantía	Fiel cumplimiento	27.04.2018	48.324
ACL Ingeniería y Construcción	Boleta de garantía	Fiel cumplimiento	02.01.2019	47.653
Constructora e Inmobiliaria Bullileo	Boleta de garantía	Suma alzada	04.04.2019	45.493
Constructora de Praga	Boleta de garantía	Fiel cumplimiento	17.04.2018	44.599
Ingeniería y Construcción MDL	Boleta de garantía	Fiel cumplimiento	30.11.2018	34.761
Ferexpo	Boleta de garantía	Fiel cumplimiento	06.06.2018	30.000
Ferexpo	Boleta de garantía	Fiel cumplimiento	06.06.2018	30.000
Ferrera Fire Appartus	Boleta de garantía	Fiel cumplimiento	30.06.2018	30.000
Technology Motor Group	Boleta de garantía	Fiel cumplimiento	06.07.2018	30.000
Technology Motor Group	Boleta de garantía	Fiel cumplimiento	04.01.2019	30.000
Sides	Boleta de garantía	Fiel cumplimiento	30.05.2019	30.000
Sides	Boleta de garantía	Fiel cumplimiento	30.05.2019	30.000
Sides	Boleta de garantía	Fiel cumplimiento	30.05.2019	30.000
Sides	Boleta de garantía	Fiel cumplimiento	30.05.2019	30.000
Rosenbauer Internatioal AG	Boleta de garantía	Fiel cumplimiento	05.06.2019	30.000
Rosenbauer Internatioal AG	Boleta de garantía	Fiel cumplimiento	05.06.2019	30.000
Rosenbauer Internatioal AG	Boleta de garantía	Fiel cumplimiento	05.06.2019	30.000
Rosenbauer Internatioal AG	Boleta de garantía	Fiel cumplimiento	05.06.2019	30.000
ITURRI	Boleta de garantía	Fiel cumplimiento	15.06.2019	30.000
ITURRI	Boleta de garantía	Fiel cumplimiento	15.06.2019	30.000
ITURRI	Boleta de garantía	Fiel cumplimiento	15.06.2019	30.000
ITURRI	Boleta de garantía	Fiel cumplimiento	15.06.2019	30.000
ITURRI	Boleta de garantía	Fiel cumplimiento	15.06.2019	30.000
Peña Spoerer y CIA S.A.	Boleta de garantía	Fiel cumplimiento	17.06.2019	30.000
Jacinto Marques (Olitek)	Boleta de garantía	Fiel cumplimiento	28.06.2019	30.000
Jacinto Marques (Olitek)	Boleta de garantía	Fiel cumplimiento	28.06.2019	30.000
Jacinto Marques (Olitek)	Boleta de garantía	Fiel cumplimiento	28.06.2019	30.000
Jacinto Marques (Olitek)	Boleta de garantía	Fiel cumplimiento	28.06.2019	30.000
Jacinto Marques (Olitek)	Boleta de garantía	Fiel cumplimiento	28.06.2019	30.000
Peña Spoerer y CIA S.A.	Boleta de garantía	Fiel cumplimiento	30.06.2019	30.000
Peña Spoerer y CIA S.A.	Boleta de garantía	Fiel cumplimiento	30.06.2019	30.000
Peña Spoerer y CIA S.A.	Boleta de garantía	Fiel cumplimiento	30.06.2019	30.000
Peña Spoerer y CIA S.A.	Boleta de garantía	Fiel cumplimiento	30.06.2019	30.000
Crimson Fire Inc	Boleta de garantía	Fiel cumplimiento	30.06.2019	30.000
Crimson Fire Inc	Boleta de garantía	Fiel cumplimiento	30.06.2019	30.000
Crimson Fire Inc	Boleta de garantía	Fiel cumplimiento	30.06.2019	30.000
Subtotal boletas de garantía en pesos chilenos \$				<u>1607.320</u>

Emisor	Tipo de garantía	Concepto	Fecha de vencimiento	Monto M \$
Crimson Fire Inc	Boleta de garantía	Fiel cumplimiento	30.06.2019	30.000
Crimson Fire Inc	Boleta de garantía	Fiel cumplimiento	30.06.2019	30.000
Gimaex SAS	Boleta de garantía	Fiel cumplimiento	05.07.2019	30.000
Gimaex SAS	Boleta de garantía	Fiel cumplimiento	05.07.2019	30.000
Gimaex SAS	Boleta de garantía	Fiel cumplimiento	05.07.2019	30.000
Gimaex SAS	Boleta de garantía	Fiel cumplimiento	05.07.2019	30.000
Peña Spoerer y CIA S.A.	Boleta de garantía	Fiel cumplimiento	05.08.2019	30.000
Normandie (Magirus GMBH)	Boleta de garantía	Fiel cumplimiento	31.07.2019	30.000
Normandie (Magirus GMBH)	Boleta de garantía	Fiel cumplimiento	31.07.2019	30.000
Normandie (Magirus GMBH)	Boleta de garantía	Fiel cumplimiento	31.07.2019	30.000
Normandie (Magirus GMBH)	Boleta de garantía	Fiel cumplimiento	31.07.2019	30.000
Normandie (Magirus GMBH)	Boleta de garantía	Fiel cumplimiento	31.07.2019	30.000
Rosenbauer Internatioal AG	Boleta de garantía	Fiel cumplimiento	06.08.2019	30.000
Jacinto Marques (Oitek)	Boleta de garantía	Fiel cumplimiento	15.08.2019	30.000
ITURRI	Boleta de garantía	Fiel cumplimiento	31.08.2019	30.000
Technology Motor Group	Boleta de garantía	Fiel cumplimiento	01.09.2019	30.000
Normandie (Magirus GMBH)	Boleta de garantía	Fiel cumplimiento	30.10.2019	30.000
Gimaex SAS	Boleta de garantía	Fiel cumplimiento	04.05.2020	30.000
Jacinto Marques (Oitek)	Boleta de garantía	Fiel cumplimiento	11.05.2020	30.000
Rosenbauer Internatioal AG	Boleta de garantía	Fiel cumplimiento	11.05.2020	30.000
Rosenbauer Internatioal AG	Boleta de garantía	Fiel cumplimiento	11.05.2020	30.000
Peña Spoerer y CIA S.A.	Boleta de garantía	Fiel cumplimiento	30.05.2020	30.000
Peña Spoerer y CIA S.A.	Boleta de garantía	Fiel cumplimiento	30.05.2020	30.000
Normandie (Magirus GMBH)	Boleta de garantía	Fiel cumplimiento	21.07.2020	30.000
Sociedad Vallejos y Garfias Ltda.	Boleta de garantía	Suma alzada	08.01.2018	23.946
Impomak	Boleta de garantía	Fiel cumplimiento	11.02.2019	20.000
MSA	Boleta de garantía	Fiel cumplimiento	28.02.2019	20.000
Emaresa Ingenieros y Representaciones	Boleta de garantía	Fiel cumplimiento	01.02.2018	10.000
Eurocomercial	Boleta de garantía	Fiel cumplimiento	26.05.2018	10.000
Ferexpo	Boleta de garantía	Fiel cumplimiento	07.06.2018	10.000
Ferexpo	Boleta de garantía	Fiel cumplimiento	07.06.2018	10.000
Comercializadora RMH	Boleta de garantía	Fiel cumplimiento	06.07.2018	10.000
Improfor	Boleta de garantía	Fiel cumplimiento	30.07.2018	10.000
Improfor	Boleta de garantía	Fiel cumplimiento	30.07.2018	10.000
Peña Spoerer y CIA S.A.	Boleta de garantía	Fiel cumplimiento	30.07.2018	10.000
Peña Spoerer y CIA S.A.	Boleta de garantía	Fiel cumplimiento	30.07.2018	10.000
Safedesign Apparel	Boleta de garantía	Fiel cumplimiento	31.07.2018	10.000
Improfor (W.S DARLEY)	Boleta de garantía	Fiel cumplimiento	31.08.2018	10.000
MKS	Boleta de garantía	Fiel cumplimiento	31.10.2018	10.000
Ferexpo	Boleta de garantía	Fiel cumplimiento	26.02.2018	5.000
Ferexpo	Boleta de garantía	Fiel cumplimiento	26.02.2018	5.000
Ferexpo	Boleta de garantía	Fiel cumplimiento	07.04.2018	5.000
Peña Spoerer y CIA S.A.	Boleta de garantía	Fiel cumplimiento	15.07.2018	5.000
Peña Spoerer y CIA S.A.	Boleta de garantía	Fiel cumplimiento	30.07.2018	5.000
Proyectos Proemer	Boleta de garantía	Fiel cumplimiento	30.09.2018	5.000
Improfor	Boleta de garantía	Seriedad de oferta	22.03.2018	3.000
Esteban Tejo EIRL	Boleta de garantía	Seriedad de oferta	28.05.2018	3.000
Esteban Tejo EIRL	Boleta de garantía	Seriedad de oferta	28.05.2018	3.000
Ferexpo	Boleta de garantía	Seriedad de oferta	28.05.2018	3.000
Ferexpo	Boleta de garantía	Seriedad de oferta	28.05.2018	3.000
Improfor	Boleta de garantía	Seriedad de oferta	28.05.2018	3.000
Luigui Lotito S	Boleta de garantía	Seriedad de oferta	28.05.2018	3.000
Sociedad Comercial de Productos	Boleta de garantía	Seriedad de oferta	28.05.2018	3.000
Peña Spoerer y CIA S.A.	Boleta de garantía	Seriedad de oferta	30.05.2018	3.000
Technology Motor Group	Boleta de garantía	Seriedad de oferta	31.05.2018	3.000
Gráfica Andes	Boleta de garantía	Seriedad de oferta	21.01.2018	3.000
Juan González	Boleta de garantía	Seriedad de oferta	23.07.2018	3.000
Agrícola y Forestal Dimar Ltda.	Boleta de garantía	Seriedad de oferta	05.03.2018	2.000
Ingeniería y Construcción MDL	Boleta de garantía	Seriedad de oferta	02.04.2018	2.000
Securitas	Boleta de garantía	Fiel cumplimiento	30.08.2018	1818
Securitas	Boleta de garantía	Fiel cumplimiento	30.08.2018	1664
Total boletas de garantía \$				<u>2.584.748</u>

2. Boletas de garantía en dólares estadounidenses:

Emisor	Tipo de garantía	Concepto	Fecha de vencimiento	Monto M\$
Peña Spoerer y CIA S.A.	Boleta de garantía	Fiel Cumplimiento	30.04.2018	53.287
Peña Spoerer y CIA S.A.	Boleta de garantía	Fiel Cumplimiento	30.10.2018	40.424
Peña Spoerer y CIA S.A.	Boleta de garantía	Fiel Cumplimiento	30.04.2018	26.548
Comercializadora RMH	Boleta de garantía	Fiel Cumplimiento	06.09.2020	21.540
Peña Spoerer y CIA S.A.	Boleta de garantía	Fiel Cumplimiento	30.10.2018	20.747
Peña Spoerer y CIA S.A.	Boleta de garantía	Fiel Cumplimiento	30.08.2018	20.066
Ferexpo	Boleta de garantía	Fiel Cumplimiento	06.05.2020	19.265
Impomak	Boleta de garantía	Fiel Cumplimiento	30.09.2019	19.117
Impomak	Boleta de garantía	Fiel Cumplimiento	31.01.2019	16.896
Peña Spoerer y CIA S.A.	Boleta de garantía	Fiel Cumplimiento	24.03.2018	16.303
Peña Spoerer y CIA S.A.	Boleta de garantía	Fiel Cumplimiento	09.03.2018	16.218
Ferexpo	Boleta de garantía	Fiel Cumplimiento	28.01.2019	14.867
Ferexpo	Boleta de garantía	Fiel Cumplimiento	19.05.2019	14.543
Peña Spoerer y CIA S.A.	Boleta de garantía	Fiel Cumplimiento	10.03.2018	14.525
Peña Spoerer y CIA S.A.	Boleta de garantía	Fiel Cumplimiento	30.06.2018	13.100
Comercializadora Exportadora e Importadora CYM	Boleta de garantía	Fiel Cumplimiento	29.01.2020	11.471
Improfor	Boleta de garantía	Fiel Cumplimiento	30.10.2019	10.561
Improfor	Boleta de garantía	Fiel Cumplimiento	30.11.2019	7.978
Comercializadora RMH	Boleta de garantía	Fiel Cumplimiento	06.09.2020	6.389
Comercializadora RMH	Boleta de garantía	Fiel Cumplimiento	20.03.2019	5.777
Improfor	Boleta de garantía	Fiel Cumplimiento	30.11.2019	5.291
Comercializadora RMH	Boleta de garantía	Fiel Cumplimiento	23.09.2019	4.249
Peña Spoerer y CIA S.A.	Boleta de garantía	Fiel Cumplimiento	10.02.2019	3.092
Ferexpo	Boleta de garantía	Fiel Cumplimiento	24.10.2019	2.861
Improfor	Boleta de garantía	Fiel Cumplimiento	09.03.2022	2.300
Fire Trucks Chile	Boleta de garantía	Fiel Cumplimiento	19.05.2019	1.832
Total boletas de garantía USD				<u>389.249</u>

3. Boletas de garantía en Euros:

Emisor	Tipo de garantía	Concepto	Fecha de vencimiento	Monto M\$
Jacinto Marques (Oitek)	Boletas de garantía	Fiel Cumplimiento	01.10.2018	189.218
Normandie (Magirus GMBH)	Boletas de garantía	Fiel Cumplimiento	30.10.2018	186.062
Normandie (Magirus GMBH)	Boletas de garantía	Fiel Cumplimiento	30.10.2018	184.907
Normandie (Magirus GMBH)	Boletas de garantía	Fiel Cumplimiento	30.09.2018	141.762
Normandie (Magirus GMBH)	Boletas de garantía	Fiel Cumplimiento	30.10.2018	108.605
Normandie (Magirus GMBH)	Boletas de garantía	Fiel Cumplimiento	30.04.2018	51.587
Normandie (Magirus GMBH)	Boletas de garantía	Fiel Cumplimiento	15.05.2018	50.270
Rosenbauer Internatioal AG	Boletas de garantía	Fiel Cumplimiento	30.09.2019	25.848
Normandie (Magirus GMBH)	Boletas de garantía	Fiel Cumplimiento	25.02.2019	25.051
Normandie (Magirus GMBH)	Boletas de garantía	Fiel Cumplimiento	25.02.2019	25.051
Normandie (Magirus GMBH)	Boletas de garantía	Fiel Cumplimiento	25.02.2019	25.051
Subtotal boletas de garantía en Euros				<u>1.013.413</u>

Emisor	Tipo de garantía	Concepto	Fecha de vencimiento	Monto M\$
Improfor	Boletas de garantía	Fiel Cumplimiento	30.10.2019	25.042
Impomak	Boletas de garantía	Fiel Cumplimiento	14.06.2019	23.170
Normandie (Magirus GMBH)	Boletas de garantía	Fiel Cumplimiento	30.10.2018	20.545
ITURRI	Boletas de garantía	Fiel Cumplimiento	15.11.2019	19.998
Rosenbauer Internatioal AG	Boletas de garantía	Fiel Cumplimiento	22.10.2018	18.149
Rosenbauer Internatioal AG	Boletas de garantía	Fiel Cumplimiento	22.10.2018	17.062
Normandie (Magirus GMBH)	Boletas de garantía	Fiel Cumplimiento	20.05.2018	16.627
Rosenbauer Internatioal AG	Boletas de garantía	Fiel Cumplimiento	22.10.2018	16.310
Normandie (Magirus GMBH)	Boletas de garantía	Fiel Cumplimiento	20.05.2018	16.047
Normandie (Magirus GMBH)	Boletas de garantía	Fiel Cumplimiento	25.02.2019	14.182
Jacinto Marques (Oitek)	Boletas de garantía	Fiel Cumplimiento	01.01.2019	13.831
Normandie (Magirus GMBH)	Boletas de garantía	Fiel Cumplimiento	20.05.2018	12.941
Normandie (Magirus GMBH)	Boletas de garantía	Fiel Cumplimiento	31.10.2018	12.731
Normandie (Magirus GMBH)	Boletas de garantía	Fiel Cumplimiento	20.07.2018	12.726
Normandie (Magirus GMBH)	Boletas de garantía	Fiel Cumplimiento	02.08.2018	12.481
Normandie (Magirus GMBH)	Boletas de garantía	Fiel Cumplimiento	21.02.2018	12.105
Normandie (Magirus GMBH)	Boletas de garantía	Fiel Cumplimiento	30.06.2019	11.615
Rosenbauer Internatioal AG	Boletas de garantía	Fiel Cumplimiento	04.03.2018	11.202
Rosenbauer Internatioal AG	Boletas de garantía	Fiel Cumplimiento	26.10.2018	11.186
Normandie (Magirus GMBH)	Boletas de garantía	Fiel Cumplimiento	29.06.2018	11.129
Esteban Tejo EIRL	Boletas de garantía	Fiel Cumplimiento	30.03.2019	10.823
Normandie (Magirus GMBH)	Boletas de garantía	Fiel Cumplimiento	02.08.2018	10.452
Rosenbauer Internatioal AG	Boletas de garantía	Fiel Cumplimiento	04.03.2018	10.274
Rosenbauer Internatioal AG	Boletas de garantía	Fiel Cumplimiento	04.03.2018	10.245
Rosenbauer Internatioal AG	Boletas de garantía	Fiel Cumplimiento	04.03.2018	10.205
Rosenbauer Internatioal AG	Boletas de garantía	Fiel Cumplimiento	04.03.2018	10.013
Rosenbauer Internatioal AG	Boletas de garantía	Fiel Cumplimiento	04.03.2018	9.979
Rosenbauer Internatioal AG	Boletas de garantía	Fiel Cumplimiento	04.03.2018	9.979
Rosenbauer Internatioal AG	Boletas de garantía	Fiel Cumplimiento	04.03.2018	9.967
Rosenbauer Internatioal AG	Boletas de garantía	Fiel Cumplimiento	04.03.2018	9.966
Rosenbauer Internatioal AG	Boletas de garantía	Fiel Cumplimiento	04.03.2018	9.966
Rosenbauer Internatioal AG	Boletas de garantía	Fiel Cumplimiento	04.03.2018	9.917
Normandie (Magirus GMBH)	Boletas de garantía	Fiel Cumplimiento	03.05.2018	9.870
Rosenbauer Internatioal AG	Boletas de garantía	Fiel Cumplimiento	04.03.2018	9.852
Rosenbauer Internatioal AG	Boletas de garantía	Fiel Cumplimiento	04.03.2018	9.837
Rosenbauer Internatioal AG	Boletas de garantía	Fiel Cumplimiento	04.03.2018	9.816
Rosenbauer Internatioal AG	Boletas de garantía	Fiel Cumplimiento	04.03.2018	9.789
Rosenbauer Internatioal AG	Boletas de garantía	Fiel Cumplimiento	04.03.2018	9.789
Rosenbauer Internatioal AG	Boletas de garantía	Fiel Cumplimiento	04.03.2018	9.789
Rosenbauer Internatioal AG	Boletas de garantía	Fiel Cumplimiento	04.03.2018	9.789
Rosenbauer Internatioal AG	Boletas de garantía	Fiel Cumplimiento	04.03.2018	9.789
Rosenbauer Internatioal AG	Boletas de garantía	Fiel Cumplimiento	04.03.2018	9.779
Rosenbauer Internatioal AG	Boletas de garantía	Fiel Cumplimiento	04.03.2018	9.779
Rosenbauer Internatioal AG	Boletas de garantía	Fiel Cumplimiento	04.03.2018	9.779
Subtotal boletas de garantía Euros				<u>548.522</u>

Emisor	Tipo de garantía	Concepto	Fecha de vencimiento	Monto M\$
Normandie (Magirus GMBH)	Boletas de garantía	Fiel Cumplimiento	20.07.2018	9.772
Normandie (Magirus GMBH)	Boletas de garantía	Fiel Cumplimiento	11.06.2018	9.551
Normandie (Magirus GMBH)	Boletas de garantía	Fiel Cumplimiento	25.02.2018	9.478
Normandie (Magirus GMBH)	Boletas de garantía	Fiel Cumplimiento	30.11.2018	9.460
Normandie (Magirus GMBH)	Boletas de garantía	Fiel Cumplimiento	08.01.2018	9.324
Normandie (Magirus GMBH)	Boletas de garantía	Fiel Cumplimiento	08.01.2018	9.324
Normandie (Magirus GMBH)	Boletas de garantía	Fiel Cumplimiento	30.05.2018	9.296
Normandie (Magirus GMBH)	Boletas de garantía	Fiel Cumplimiento	08.01.2018	8.979
Jacinto Marques (Olitek)	Boletas de garantía	Fiel Cumplimiento	05.02.2018	8.843
Normandie (Magirus GMBH)	Boletas de garantía	Fiel Cumplimiento	30.11.2018	8.834
Normandie (Magirus GMBH)	Boletas de garantía	Fiel Cumplimiento	01.11.2018	8.806
Normandie (Magirus GMBH)	Boletas de garantía	Fiel Cumplimiento	25.04.2018	8.520
Normandie (Magirus GMBH)	Boletas de garantía	Fiel Cumplimiento	30.11.2018	8.417
Normandie (Magirus GMBH)	Boletas de garantía	Fiel Cumplimiento	30.11.2018	8.417
Normandie (Magirus GMBH)	Boletas de garantía	Fiel Cumplimiento	30.11.2018	8.379
Jacinto Marques (Olitek)	Boletas de garantía	Fiel Cumplimiento	11.01.2019	8.260
Jacinto Marques (Olitek)	Boletas de garantía	Fiel Cumplimiento	11.01.2019	8.260
Jacinto Marques (Olitek)	Boletas de garantía	Fiel Cumplimiento	11.01.2019	8.260
Jacinto Marques (Olitek)	Boletas de garantía	Fiel Cumplimiento	11.01.2019	8.260
Jacinto Marques (Olitek)	Boletas de garantía	Fiel Cumplimiento	11.01.2019	8.260
Normandie (Magirus GMBH)	Boletas de garantía	Fiel Cumplimiento	30.01.2018	8.199
Normandie (Magirus GMBH)	Boletas de garantía	Fiel Cumplimiento	01.11.2018	8.068
Normandie (Magirus GMBH)	Boletas de garantía	Fiel Cumplimiento	01.07.2018	7.999
Normandie (Magirus GMBH)	Boletas de garantía	Fiel Cumplimiento	01.07.2018	7.999
Normandie (Magirus GMBH)	Boletas de garantía	Fiel Cumplimiento	01.07.2018	7.999
Normandie (Magirus GMBH)	Boletas de garantía	Fiel Cumplimiento	30.11.2018	7.970
Normandie (Magirus GMBH)	Boletas de garantía	Fiel Cumplimiento	02.09.2018	7.926
Improfor	Boletas de garantía	Fiel Cumplimiento	19.05.2019	7.750
Jacinto Marques (Olitek)	Boletas de garantía	Fiel Cumplimiento	07.07.2019	7.699
Jacinto Marques (Olitek)	Boletas de garantía	Fiel Cumplimiento	28.05.2018	7.660
Normandie (Magirus GMBH)	Boletas de garantía	Fiel Cumplimiento	02.09.2018	7.568
Normandie (Magirus GMBH)	Boletas de garantía	Fiel Cumplimiento	30.11.2018	7.546
Normandie (Magirus GMBH)	Boletas de garantía	Fiel Cumplimiento	05.01.2018	7.545
Normandie (Magirus GMBH)	Boletas de garantía	Fiel Cumplimiento	03.03.2018	7.529
Normandie (Magirus GMBH)	Boletas de garantía	Fiel Cumplimiento	30.04.2018	7.515
Normandie (Magirus GMBH)	Boletas de garantía	Fiel Cumplimiento	12.04.2018	7.445
Jacinto Marques (Olitek)	Boletas de garantía	Fiel Cumplimiento	15.03.2018	7.351
Sides	Boletas de garantía	Fiel Cumplimiento	09.10.2018	7.290
Normandie (Magirus GMBH)	Boletas de garantía	Fiel Cumplimiento	05.01.2018	7.208
Normandie (Magirus GMBH)	Boletas de garantía	Fiel Cumplimiento	03.03.2018	7.100
Normandie (Magirus GMBH)	Boletas de garantía	Fiel Cumplimiento	03.03.2018	7.100
Jacinto Marques (Olitek)	Boletas de garantía	Fiel Cumplimiento	01.03.2018	6.955
Normandie (Magirus GMBH)	Boletas de garantía	Fiel Cumplimiento	10.08.2018	6.853
Jacinto Marques (Olitek)	Boletas de garantía	Fiel Cumplimiento	28.05.2018	6.834
Jacinto Marques (Olitek)	Boletas de garantía	Fiel Cumplimiento	28.05.2018	6.834
Jacinto Marques (Olitek)	Boletas de garantía	Fiel Cumplimiento	28.05.2018	6.834
Jacinto Marques (Olitek)	Boletas de garantía	Fiel Cumplimiento	28.05.2018	6.834
Subtotal boletas de garantía en Euros				<u>378.312</u>

Emisor	Tipo de garantía	Concepto	Fecha de vencimiento	Monto M\$
Jacinto Marques (Olitek)	Boletas de garantía	Fiel Cumplimiento	28.05.2018	6.834
Jacinto Marques (Olitek)	Boletas de garantía	Fiel Cumplimiento	28.05.2018	6.834
Jacinto Marques (Olitek)	Boletas de garantía	Fiel Cumplimiento	28.05.2018	6.834
Jacinto Marques (Olitek)	Boletas de garantía	Fiel Cumplimiento	28.05.2018	6.834
Jacinto Marques (Olitek)	Boletas de garantía	Fiel Cumplimiento	28.05.2018	6.834
Jacinto Marques (Olitek)	Boletas de garantía	Fiel Cumplimiento	28.05.2018	6.834
Jacinto Marques (Olitek)	Boletas de garantía	Fiel Cumplimiento	28.05.2018	6.834
Jacinto Marques (Olitek)	Boletas de garantía	Fiel Cumplimiento	28.05.2018	6.834
Jacinto Marques (Olitek)	Boletas de garantía	Fiel Cumplimiento	28.05.2018	6.834
Jacinto Marques (Olitek)	Boletas de garantía	Fiel Cumplimiento	28.05.2018	6.834
Jacinto Marques (Olitek)	Boletas de garantía	Fiel Cumplimiento	28.05.2018	6.834
Jacinto Marques (Olitek)	Boletas de garantía	Fiel Cumplimiento	28.05.2018	6.834
Jacinto Marques (Olitek)	Boletas de garantía	Fiel Cumplimiento	28.05.2018	6.834
Jacinto Marques (Olitek)	Boletas de garantía	Fiel Cumplimiento	28.05.2018	6.834
Jacinto Marques (Olitek)	Boletas de garantía	Fiel Cumplimiento	28.05.2018	6.834
Jacinto Marques (Olitek)	Boletas de garantía	Fiel Cumplimiento	28.05.2018	6.834
Jacinto Marques (Olitek)	Boletas de garantía	Fiel Cumplimiento	28.05.2018	6.834
Jacinto Marques (Olitek)	Boletas de garantía	Fiel Cumplimiento	28.05.2018	6.834
Jacinto Marques (Olitek)	Boletas de garantía	Fiel Cumplimiento	28.05.2018	6.834
Jacinto Marques (Olitek)	Boletas de garantía	Fiel Cumplimiento	28.05.2018	6.834
Jacinto Marques (Olitek)	Boletas de garantía	Fiel Cumplimiento	28.05.2018	6.834
Jacinto Marques (Olitek)	Boletas de garantía	Fiel Cumplimiento	28.05.2018	6.834
Jacinto Marques (Olitek)	Boletas de garantía	Fiel Cumplimiento	28.05.2018	6.834
Jacinto Marques (Olitek)	Boletas de garantía	Fiel Cumplimiento	28.05.2018	6.834
Jacinto Marques (Olitek)	Boletas de garantía	Fiel Cumplimiento	28.05.2018	6.834
Normandie (Magirus GMBH)	Boletas de garantía	Fiel Cumplimiento	30.10.2018	6.788
Normandie (Magirus GMBH)	Boletas de garantía	Fiel Cumplimiento	05.01.2018	6.307
Normandie (Magirus GMBH)	Boletas de garantía	Fiel Cumplimiento	23.03.2018	4.300
Subtotal boletas de garantía en Euros				<u>133.565</u>
Total boletas de garantía en Euros				<u><u>2.073.812</u></u>

4. Boletas de garantía en UF:

Emisor	Tipo de garantía	Concepto	Fecha de vencimiento	Monto M\$
Constructora de Praga	Boleta de garantía	Fiel cumplimiento	07.01.2018	84.932
Constructora de Praga	Boleta de garantía	Fiel cumplimiento	07.01.2018	56.612
Comercial Código 33	Boleta de garantía	Fiel cumplimiento	02.01.2019	20.000
Total boletas de garantía en UF				<u><u>161.544</u></u>

5. Cheques en garantía:

Emisor	Banco	Documento en garantía	Monto M\$
CJC Obras Civiles (Karla Campos Manlla)	BCI	Cheque en garantía	20.934
José Fuentes Fuentes	SANTANDER	Cheque en garantía	17.850
CJC Obras Civiles (Karla Campos Manlla)	BCI	Cheque en garantía	16.755
CJC Constructora Obras Civiles	BCI	Cheque en garantía	12.853
Serv Gries Mant Eduardo Bernal Eirl	ESTADO	Cheque en garantía	12.334
CJC Obras Civiles (Karla Campos Manlla)	BCI	Cheque en garantía	12.263
CJC Obras Civiles (Karla Campos Manlla)	BCI	Cheque en garantía	10.823
CJC Obras Civiles (Karla Campos Manlla)	BCI	Cheque en garantía	8.047
Pablo López Díaz	FALABELLA	Cheque en garantía	6.290
CJC Obras Civiles (Karla Campos Manlla)	BCI	Cheque en garantía	5.700
CJC Obras Civiles (Karla Campos Manlla)	TBANC	Cheque en garantía	4.125
CJC Obras Civiles (Karla Campos Manlla)	TBANC	Cheque en garantía	4.120
CJC Obras Civiles (Karla Campos Manlla)	TBANC	Cheque en garantía	4.095
Pablo López Díaz	FALABELLA	Cheque en garantía	3.145
Total cheques en garantía			<u><u>139.334</u></u>

d. Sanciones y procesos judiciales

i. De autoridades administrativas

No se registran sanciones por parte de la Subsecretaria del Interior al Presidente, Administradores, Directores, ni a la Corporación misma, ni existen otras sanciones administrativas, al 31 de diciembre 2017 y 2016.

ii. Procesos Judiciales

La Junta Nacional de Cuerpos de Bomberos de Chile mantiene los siguientes procesos judiciales:

1. Demanda Juicio Civil “Fisco de Chile con Cuerpo de Bomberos Calera de Tango”

Rol : C-4887-2013 del 2º Juzgado de Letras de San Bernardo.
Abogados JNCB : Marcelo Ulloa y Carlo Pérez
Cuantía : Indeterminada
Estado : Asunto terminado

2. Demanda en Juicio Ordinario “Junta Nacional de Cuerpos de Bomberos de Chile con British América Tobacco”

Rol : C-29.304-2015 del 1º Juzgado Civil de Santiago.
Abogados JNCB : Manuel Acuña K y José Rivas
Cuantía : M\$2.538.595 más, accesorios, por intereses y reajustes pendiente.
Estado : Causa concluida por transacción judicial.

3. Demanda Juicio Ordinario “Constructora ACM Limitada en Quiebra con Junta Nacional”

Rol : C-22966-2014 del 20º Juzgado Civil de Santiago,
Abogados JNCB : Sebastián Yanine, Nicole Kemp, Katherine González del estudio Bofill & Escobar.
Cuantía : M\$219.452.
Estado : Fallo ejecutoriado.

4. Preparación Vía Ejecutiva “Sociedad de Proyectos y Construcción Limitada con Junta Nacional de Cuerpos de Bomberos de Chile”,
Rol : C10513-2016 del 27° Juzgado Civil de Santiago
Abogados JNCB : Fernando Recio y Alejandro Figueroa
Cuantía : M\$24.000.
Estado : Pendiente para resolución.
5. Causa RUC 1610019917-7 RIT 4917-2016 8° Juzgado de Garantías de Santiago.
Abogados JNCB : Fernando Recio y Alejandro Figueroa.
Cuantía : Indeterminado.
Estado : Asunto terminado.
6. Demanda en Juicio Ordinario “Junta Nacional de Cuerpos de Bomberos de Chile con Abastible”
Rol : C-3047-2014 del 30° Juzgado Civil de Santiago
Abogados JNCB : Manuel Acuña K y José Rivas
Cuantía : M\$40.176 más accesorios, por dividendos y/o intereses y reajustes.
Estado : Asunto terminado a favor de la Junta.
7. Demanda en Juicio Ejecutivo “Compañía Minero Cerro Alto Ltda., con Inmobiliaria Victory S.A., y Juan Datzira Sagalas.
Rol : C-281-2017 del 4° Juzgado Civil de Santiago
Abogados JNCB : Manuel Acuña K y José Rivas
Cuantía : Demandando acciones y dividendos en CGE de Juan Datzira Sagalas, actualmente fallecido.
Estado : En tramitación.
8. Medida Prejudicial de Exhibición de documentos “Junta Nacional del Cuerpo de Bomberos con Clínica Sta. María”.
Rol : C-23790-2017 del 15° Juzgado Civil de Santiago
Abogados JNCB : Manuel Acuña K y José Rivas
Cuantía : Exhibición de documentos necesarios para demandar el pago a Bomberos de reajustes e intereses de dividendos pagados de manera incompleta.
Estado : En tramitación.

9. Querrela criminal “Cuerpo Bomberos Metropolitano Sur contra quien resulta responsable”
- Rol : RUC-1710058010-1 RIT 4718-2017 del 10° Juzgado de Garantía de Santiago
- Abogados JNCB : Fernando Recio y Nadia Vegas
- Cuantía : Causa presentada en representación del Cuerpo de Bomberos.
- Estado : En tramitación.
10. Demanda en Juicio “Figuroa con Junta Nacional de Cuerpo de Bomberos”
- Rol : RUC 17-4-0023241 RIT O-2574-2017 del 1^{er} Juzgado de Trabajo de Santiago
- Abogados JNCB : Fernando Recio
- Cuantía : Despido injustificado de ex trabajador. Se le cancela la suma única de M\$9.000.
- Estado : Asunto terminado.
11. Demanda en Juicio “Caruezo con Junta Nacional de Cuerpo de Bomberos”
- Rol : RUC 17-4-31718-6 RIT O-3526-2017 del 1^{er} Juzgado de Trabajo de Santiago
- Abogados JNCB : Fernando Recio y Nadia Vegas
- Cuantía : Despido injustificado de ex trabajador. Se le cancela la suma única de M\$10.000
- Estado : Asunto terminado.

iii. Gravámenes

Situación de inmuebles de propiedad de la Junta Nacional de Cuerpo de Bomberos de Chile y gravámenes que los afectan:

1. **Inmueble de avenida General Bustamante N°86, Providencia** - Inscrito a fojas 86.195 N°81.785 del Registro de Propiedad de 1996 del Conservador de Bienes Raíces de Santiago. Corresponde a la Sede principal de la Junta Nacional de Cuerpos de Bomberos de Chile. No presenta limitaciones al dominio, ni gravámenes.
2. **Inmueble de calle García Reyes N°141, Estación Central** - Inscrito a fojas 100.585 N°78.139 del Registro de Propiedad de 1995 del Conservador de Bienes Raíces de Santiago; corresponde a Bodega de la Junta Nacional de Cuerpos de Bomberos de Chile, no presenta limitaciones al dominio, ni gravámenes.

- 3. Inmueble ubicado en el kilómetro 47 de la Ruta El Sol, Talagante -** Corresponde a la sede del Campus principal de la Academia Nacional de Bomberos, el cual está compuesto de las siguientes parcelas:
- a. Parcela 7A de la parcelación del fundo La Manresa, inscrita a fojas 627V N°1170 del Registro de Propiedad del año 1987, del Conservador de Bienes Raíces de Talagante; Registra servidumbre inscrita en el citado Conservador a fojas 56 N°51 del año 1976, a favor de otros predios, prohibición de practicar el Comercio de Bebidas Alcohólicas inscrita a fojas 53 N°69 de 1976 a favor del Fisco, no presenta otros gravámenes;
 - b. Parcela 7B de la parcelación del Fundo La Manresa, inscrita a fojas 628 N°1171 del Registro de Propiedad del año 1987, del Conservador de Bienes Raíces de Talagante Registra servidumbre inscrita en el citado Conservador a fojas 56 N°51 del año 1976 a favor de otros predios, arrendamiento a fojas 9 N°9 del año 1982, a favor de Esso Petrolera Chile y prohibición de practicar el Comercio de Bebidas Alcohólicas inscrita a fojas 53 N°69 de 1976 a favor del Fisco presenta otros gravámenes;
 - c. Parcela 6P de la parcelación del Fundo La Manresa, inscrita a fojas 629 N°1172 del Registro de Propiedad del año 1987, del Conservador de Bienes Raíces de Talagante, registra servidumbre inscrita en el citado Conservador a fojas 55 N°50 del año 1976 a favor de otros predios y prohibición de practicar el Comercio de Bebidas Alcohólicas inscrita a fojas 52 N°68 de 1976 a favor del Fisco, no presenta otros.
 - d. Sitio N°2 de la parcelación del Fundo La Manresa, inscrita a fojas 629V N°1173 del Registro de Propiedad del año 1987, del Conservador de Bienes Raíces de Talagante. Registra servidumbre inscrita en el citado Conservador a fojas 39 N°37 del año 1977 en favor de otros predios y prohibición de practicar el Comercio de Bebidas Alcohólicas inscrita a fojas 19 N°27 de 1977 a favor del Fisco, no presenta otros gravámenes.
- 4. Inmueble que corresponde a resto de parcela N°7 y parte o retazo de parcela N°6, del Fundo La Manresa -** Ubicado a la altura del kilómetro 47 de la autopista del Sol, el que se encuentra inscrito a fojas 308 N°325 del Registro de Propiedad del Conservador de Bienes Raíces de Talagante del año 2005. Este inmueble fue adquirido en febrero del año 2005. No presenta limitaciones al dominio, ni gravámenes.

5. **Inmueble de calle Dos Norte N°535, Talca** - Inscrito a fojas 12453 N°5596 del Registro de Propiedad de 2006 del Conservador de Bienes Raíces de Talca. Corresponde a la Sede del Consejo Regional de Bomberos de la Séptima Región del Maule. No presenta limitaciones al dominio, ni gravámenes. Fue adquirido el 6 de septiembre de 2006, en la suma de M\$75.000 pagado al contado.
6. **Inmueble de calle Callejón Inglés N°455, Temuco** - Inscrito a fojas 1623 vta. N°933 del Registro de Propiedad de 2007 del Conservador de Bienes Raíces de Temuco. Corresponde a la Sede del Consejo Regional de Bomberos de la Novena Región de la Araucanía. No presenta limitaciones al dominio, ni gravámenes. Fue adquirido el 23 de octubre de 2006, en la suma de M\$31.000 pagado al contado.
7. **Inmueble de calle Regimiento N°1267, Puerto Montt** - Inscrito a fojas 497 vta. N°488 del Registro de Propiedad de 2007 del Conservador de Bienes Raíces de Puerto Montt. Corresponde a la Sede del Consejo Regional de Bomberos de la Décima Región de los Lagos. No presenta limitaciones al dominio, ni gravámenes. Inmueble adquirido el 29 de enero de 2007, en la suma de M\$62.500 precio pagado al contado.
8. **Inmueble de calle Magallanes 515, de la ciudad de Coyhaique** - Inscrito a fojas N°984 vta. N°666 del Registro de Propiedad del año 2007, del Conservador de Bienes Raíces de Coyhaique. Corresponde a la Sede del Consejo Regional de Cuerpos de Bomberos de la Undécima Región de Aysén. No presenta limitaciones al dominio, ni gravámenes. Inmueble adquirido por compra efectuada el de en la suma de M\$37.733.-, precio que fue pagado al contado.
9. **Inmueble de calle Anselmo Herreros 1368 Manzana C Sitio 1 Copiapó** - Inscrito a fojas 662 N°440 del Registro de Propiedad del año 2010, del Conservador de Bienes Raíces de Copiapó. Corresponde a la Sede del Consejo Regional de Cuerpos de Bomberos de la Tercera Región de Atacama. No presenta limitaciones al dominio, ni gravámenes. Inmueble adquirido por compra efectuada el 29 de enero de 2010 en la suma de M\$69.775.-, precio que fue pagado al contado.
10. **Inmueble de calle Amunategui N°1149 de Iquique** - Inscrito a fojas 1156 vta. N°2815 del Registro de Propiedad del año 2010, del Conservador de Bienes Raíces de Iquique. Corresponde a la Sede del Consejo Regional de Cuerpos de Bomberos de la Primera Región de Iquique. No presenta limitaciones al dominio, ni gravámenes. Inmueble adquirido por compra efectuada el 7 de abril de 2010 en la suma de M\$81.000 precio que fue pagado al contado.

- 11. Inmueble de calle Franklin Delano Roosevelt N°782 La Serena -** Inscrito a fojas 5787 N°4697 del Registro de Propiedad del año 2010, del Conservador de Bienes Raíces de La Serena. Corresponde a la Sede del Consejo Regional de Cuerpos de Bomberos de la Cuarta Región de Coquimbo. No presenta limitaciones al dominio, ni gravámenes. Inmueble adquirido por compra efectuada el 24 de agosto de 2010 en la suma de M\$70.000, precio que fue pagado al contado.
- 12. Inmueble de calle Serrano N°1015 de Antofagasta -** Inscrito a fojas 1507 N°1660 del Registro de Propiedad del año 2011, del Conservador de Bienes Raíces de Antofagasta. Corresponde a la Sede del Consejo Regional de Cuerpos de Bomberos de la Segunda Región de Antofagasta. No presenta limitaciones al dominio, ni gravámenes. Inmueble adquirido por compra efectuada el 5 de abril de 2011 en la suma de M\$130.000, precio que fue pagado al contado.
- 13. Inmuebles de calle 21 de mayo S/N Villa Alhue -** Inscritos a fojas 1651 vta. N°2788 y 1652 N°2789 del Registro de Propiedad del año 2011, del Conservador de Bienes Raíces de Melipilla. Corresponde a dos lotes adquiridos para ser traspasados en dominio al Cuerpo de Bomberos de Vila Alhue a fin de destinarlos a la construcción de un cuartel nuevo. No presenta limitaciones al dominio, ni gravámenes. Inmuebles adquiridos por compra efectuada el 29 de agosto de 2011 en la suma de M\$20.000.-, precio que fue pagado al contado.
- 14. Inmueble de calle Teniente José y Manuel Campos N°639, Rancagua -** Que corresponde al departamento 202 del segundo piso del edificio Santa María, inscrito a fojas 1672 N°3223 del Registro de Propiedad de 2012 del Conservador de Bienes Raíces de Rancagua; Corresponde a segundo inmueble adquirido para la Sede en que funciona el Consejo Regional de Cuerpos de Bomberos de la VI Región. No presenta limitaciones al dominio, ni gravámenes; Inmueble adquirido por compra efectuada el 19 de abril de 2012 en la suma de M\$50.000.-, precio que fue pagado al contado.
- 15. Inmueble de calle Teniente José Manuel Campos N°639, Rancagua -** Que corresponde a Bodega B 001 y derecho de uso y goce exclusivo de Estacionamiento 02 del edificio Santa María, inscrito a fojas 1463 N°2835 del Registro de Propiedad de 2012 del Conservador de Bienes Raíces de Rancagua. No presenta limitaciones al dominio, ni gravámenes; Inmueble adquirido por compra efectuada el 19 de abril de 2012 en la suma de M\$50.000, precio que fue pagado al contado.

16. **Inmueble de Lote Uno de la Manzana 49 ubicado en la comuna de Pozo Almonte, Provincia del Tamarugal, Región de Tarapacá** - Que está inscrito a fojas 1077 N°1057 del Registro de Propiedad de 2012 del Conservador de Bienes Raíces de Pozo Almonte y derechos de aprovechamiento consuntivo de aguas inscritos a fojas 264 N°139 del Registro de Propiedad de Aguas de 2012.
17. **Inmueble Lote Dos-A Uno, ubicado en la comuna y provincia de Llanquihue, Región de Los Lagos** - Se encuentra inscrito a fojas 1004 N°1554 del Registro de Propiedad del año 2014 del Conservados de Bienes Raíces de Puerto Varas, está ubicado en el sector de Quebrada Honda de la comuna de Llanquihue y cuenta con una superficie aproximada de 21,28 hectáreas.
18. **Inmueble Oficina Cero Cero Uno del primer piso del Edificio Santa María, ubicado en calle Teniente José y Manuel Campos N°639 de la Comuna de Rancagua, Región del Libertador Bernardo O'Higgins** - Se encuentra inscrito a fojas a fojas 997 N°1824 del Registro de Propiedad del Conservador de Bienes Raíces de Rancagua del año 2016. Este inmueble se adquirió en un precio equivalente a UF5.971,90 parte del cual se canceló mediante dación en pago del departamento 201 del segundo piso. Este inmueble de mayor superficie y mediante conexión interior será destinado a sede del Consejo Regional.
19. **Inmueble de calle Beaucheff N°1.141, Santiago** - Corresponde al sitio N°16 del plano respectivo, inscrito a fojas 47.923 N°68.873 del Registro de Propiedad de 2017 del Conservador de Bienes Raíces de Santiago. Corresponde a la Sede del Consejo Regional Metropolitano de Bomberos. No presenta limitaciones al dominio, ni gravámenes. Fue adquirido el 27 de junio de 2017, en la suma de M\$338.000.
20. **Inmueble de calle Barros N°725, Comuna de Melipilla** - Corresponde al Lote o Hijueta A adquirido para ser traspasados en dominio al Cuerpo de Bomberos de Melipilla a fin de destinarlos a la construcción de un cuartel para su Primera Compañía. No presenta limitaciones al dominio, ni gravámenes. Inmueble adquirido por compra efectuada el 14 de agosto de 2017 en la suma de M\$165.000, precio pagado al contado.

17. HECHOS POSTERIORES


Entre el 01 de enero de 2018 y la fecha de emisión de los presentes estados financieros, no han ocurrido hechos posteriores que pudieran tener un efecto significativo sobre los mismos.

1. APROBACIÓN DE LOS PRESENTES ESTADOS FINANCIEROS SEPARADOS


Los estados financieros separados al 31 de diciembre de 2017 de la Junta Nacional de Cuerpos de Bomberos de Chile fueron aprobados por el Directorio Nacional con fecha 24 de marzo de 2018, siendo la Administración responsable para su entrega a terceros según lo indica la Ley Marco.




José Matute Mora
Tesorero Nacional




Miguel Reyes Núñez
Presidente Nacional



Alejandro Vejar Utreras
Jefe de Administración y Finanzas



Luis Erpel Celis
Gerente General



David Muñoz Godoy
Jefe de Contabilidad



Juan Leal Gutierrez
Contralor
